

EXENCE

EPOQUE

by

EGON FURSTENBERG

The essence of Nature

“THE ESSENCE of Nature” ... is the life motive of a new, as unexpected, variation of the spirit of Epoque by Egon Furstenberg. In the area of the philosophy of nature, the first essence is the EARTH... with its main components such as metals, along with stones and crystals; this is the protagonist of the new furnishing line. Indeed, innovative products in line with the brand’s philosophy have been made with precious materials such as: marble, steel, resins and crystals. So, the results are tables of marble and precious stones, structures of the sofas made up of laser-cut and chromed steel inserts, furniture made original by the use of resin, a material that has allowed us to experiment with new decoration techniques applicable to every type of surface. Leathers in the typical colors of the earth: sand, ecru, gray and dove-gray, noble materials with unique and ancient traditions that speak of history and succeed in becoming contemporaries. There are other essences of nature taken into consideration, such as: WATER... that inevitably refers to the idea of energy and oxygen that fills the surrounding space, and of the blue as the dominant color. And the other one, the AIR ... a mixture of gaseous substances that constitute the atmosphere, which, depending on the seasons, can take different colors to reach the top with the rainbow. We will find many colors in fabrics and velvets in printed silks used to cover various models, such as blue, violet, yellow, green, etc. The collection is characterized by a completely modern style with sofas and furniture with clean lines and extremely sober and refined. To complete and enrich this environment and make it warmer and brighter, we wanted to give a touch of class also to lighting. Here then are creations in metals such as steel and iron forged by FIRE, worked and hand chiselled by Italian master craftsmen. The collection includes bedside lamps, table lamps, wall lamps and chandeliers: creations destined to remain timeless masterpieces. The final result has an overall glamorous, classy, distinctive and original impact.

Стихии природы – лейтмотив нового, неожиданного витка развития бренда «Epoque by Egon Furstenberg». В рамках философии природы первым элементом выступает ЗЕМЛЯ. Именно ее компоненты – металл, мрамор, смола и кристаллы – лежат в основе новой коллекции мебели «Echense». В нее входят столы из мрамора и полудрагоценных камней, корпусная мебель и панно из декоративной смолы (инновационная техника отделки, применимая к любому типу поверхности), мягкая мебель со стальными хромированными вставками лазерной резки в обивке из ткани и кожи в цветовой гамме красок земли (серо-желтый, светло-коричневый, песочный...) и других благородных материалов с уникальными традициями, отражающими историю и в то же время остающимися актуальными и современными. Следующие стихии природы: ВОДА, которая неразрывно связана с понятием жизненной силы и доминантным синим цветом, и ВОЗДУХ, газообразные вещества которого образуют атмосферу и могут принимать различные оттенки вплоть до своего максимального воплощения в радуге. Концепция этих стихий отражается в бархатах, жаккардовых шелках и других тканях в синих, фиолетовых, желтых и зеленых оттенках. Вся мебель в коллекции «Echense» выполнена в современном стиле с изысканными чертами и в сдержанных линиях. В завершении образа и придания ему теплоты в коллекцию входят рожденные в ОГНЕ и выполненные вручную итальянскими мастерами творения из металла – латуни и железа: подвесные люстры, прикроватные и настольные лампы, торшеры и бра. Мебель и аксессуары из коллекции «Echense» производят непревзойденный эффект, выполнены на высочайшем уровне и призваны стать неподвластными времени шедеврами.

L’essenza della Natura

“L’ ESSENZA della Natura”....è il life motive di una nuova, quanto inattesa, declinazione dello spirito di Epoque by Egon Furstenberg. Nell’ambito proprio della filosofia della natura, la prima essenza è la TERRA... con i suoi componenti principali come i metalli, insieme alle pietre e ai cristalli; questa è la protagonista della nuova linea di arredo. Infatti, prodotti innovativi in linea con la filosofia della griffe, sono stati realizzati con preziosi materiali come: marmi, acciaio, pietre preziose, resine e cristalli. Ecco allora tavoli di resina e pietre preziose, strutture dei divani composte da inserti in acciaio lavorati a laser e cromati, mobili resi originali dall’ uso della resina, materiale che ha permesso di sperimentare nuove tecniche di decorazione applicabili ad ogni tipo di superficie. Pellami e velluti nelle colorazioni tipiche della terra: sabbia, ecru, grigio e tortora, materiali nobili con tradizioni uniche ed antiche che parlano di storia e riescono a diventare contemporanei. Altre essenze della natura prese in considerazione sono: l’ACQUA.... attraverso di lei si approda inevitabilmente all’ idea dell’energia, dell’ossigeno che riempie lo spazio circostante e del blue come colore dominante e l’ARIA... un miscuglio di sostanze aeriformi che costituiscono l’atmosfera, che a seconda delle stagioni può assumere colorazioni differenti fino a raggiungere il massimo con l’arcobaleno. Molti colori li troveremo nei tessuti, nei velluti e nelle sete stampate utilizzati per rivestire i vari modelli, come il blu, il violet, il giallo, il verde, ecc. La collezione è caratterizzata da uno stile completamente moderno con divani ed arredi dalle linee pulite ed estremamente sobri e raffinati. A completare ed arricchire questo ambiente e renderlo più caldo e luminoso, si è dato un tocco di classe anche all’illuminazione. Ecco allora creazioni in acciaio forgiati dal FUOCO, lavorate e cesellate a mano da maestri artigiani italiani. La collezione annovera lampade da comodino, da tavolo, abat-jour, applique e lampadari, creazioni, queste, destinate a rimanere capolavori senza tempo. Il risultato finale ha un impatto complessivamente glamour, di gran classe, caratterizzante e originale.

Indice prodotti

DIVANI



ARGON
—
pag 110



COBALTO
—
pag 68



CROMO
—
pag 42



INACHIS
—
pag 99



KRYPTON
—
pag 86



LICENA
—
pag 102



MOCHI
—
pag 34



NEFRITE
—
pag 60



PIRITE
—
pag 104



TALCO
—
pag 56



XENON
—
pag 116

POLTRONCINE



AGLIAIA
—
pag 185



AMETISTA
—
pag 74



BIOTITE
—
pag 38



BLEDA
—
pag 135



LITIO
—
pag 175



NIFE
—
pag 163



PAINITE
—
pag 169



RIOLITE
—
pag 145

POUF



CROMO PANCA
—
pag 168



CROMO TAVOLINO
—
pag 49



LICENA
—
pag 184



NEON
—
pag 54



RUTENIO
—
pag 76

LETTI



COBALTO
—
pag 186



CROMO
—
pag 154



KRYPTON
—
pag 170



LICENA
—
pag 178



MOCHI
—
pag 146



NEFRITE
—
pag 130



NIFE
—
pag 124

CABINET



ALCHIMIA
—
pag 30



WOTAN
—
pag 21



KRYPTON
—
pag 84



WOTAN
—
pag 18

MADIE

COMÒ E COMODINI



CINABRO
—
pag 143



CROMO
—
pag 160



CROMO PETINEUSE
—
pag 166



EAGLE
—
pag 182



KRYPTON
—
pag 177



MOCHI
—
pag 152



NEFRITE
—
pag 137

CONSOLLE



ALCHIMIA
—
pag 29



INACHIS
—
pag 100



WOTAN
—
pag 17

MOBILE TV



DIASPRO
—
pag 53



DIASPRO
—
pag 53



XENON
—
pag 51

PORTA TV

LIBRERIE



INACHIS
—
pag 94



KRYPTON
—
pag 85



MOCHI
—
pag 40

SEPARÈ



ARTM89
—
pag 84



ARTM90
—
pag 25

TAVOLI



ALCHIMIA
—
pag 26



KRYPTON
—
pag 83



WOTAN
—
pag 16

TAVOLINI



ARGON
—
pag 58



KRYPTON
—
pag 92



LARIMAR
—
pag 76



MOKAITE
—
pag 41

SEDIE



NEBULA
—
pag 33



SNAKE
—
pag 82



WOTAN
—
pag 20

SPECCHIERE



AZZURRITE
—
pag 32



KRYPTON
—
pag 174



NEFRITE
—
pag 144



STILBITE
—
pag 162

FIORIERE



INACHIS
—
pag 101



KRYPTON
—
pag 84

ACCESSORI

pag 192

SCHEDE TECNICHE

pag 205

Living

Wotan





WOTAN consolle – ARTM98

Top: Resina decorata.
Base esterna: 40DE6423 Lemon CAT. E - Mazza Luce
Base interna: 40DE6423 CAT. B - Mazza Bellagio.
Metallo: A04 - Cartella Prisma.


L'impuntura è una caratteristica propria del tessuto.
Su richiesta è possibile realizzare l'impuntura anche su
altri articoli con costi aggiuntivi.

WOTAN tavolo – ARTM97

Top: Resina decorata.
Base esterna: 40DE6423 Lemon CAT. E - Mazza Luce
Base interna: 40DE6423 CAT. B - Mazza Bellagio.
Metallo: A04 - Cartella Prisma.


L'impuntura è una caratteristica propria del tessuto.
Su richiesta è possibile realizzare l'impuntura anche su
altri articoli con costi aggiuntivi.





OPALE lampada a sospensione – ARTL06

Paralume: Bianco.
Metallo: A04 - Cartella Prisma.



WOTAN madia – ARTM99

Top: Pietre semi preziose AGATA OPAL catalogo Exence.
Finitura: COL.37 - Nero lucido.
Metallo: A04
Cartella Prisma

WOTAN sedia

Rivestimento: 40DE6734 - Mazza Luce.
Finitura: COL.50 - Polvere lucido.
Metallo: A04.
Cartella Prisma.



WOTAN cabinet – ARTM100

A **Finitura:** COL.37 - Nero lucido.
Metallo: A04.
Cartella Prisma.

B **Finitura:** COL.50 - Polvere lucido.
Metallo: A04.
Cartella Prisma.




Alchimia





ALCHIMIA tavolo – ARTM55

Top: Resina decorata.
Metallo: A05 - Cartella Prisma.



ARTM056

ALCHIMIA consolle – ARTM56

Top: Resina decorata.
Metallo: A05 - Cartella Prisma.



QUADRO – QD024A con cristalli

OSMIO applique – ARTL05

Cornice: A05 - Cartella Prisma.
Pannello: Resina decorata.

Finitura: Interno bianco; esterno A05 - Cartella Prisma.

ARTM086
28



ALCHIMIA cabinet – ARTM57

Finitura: COL.53 - Grigio lucido.
Metallo: A05.
Cartella Prisma.



ARTM058

AZZURRITE specchiera – ARTM60

Pannelli: Resina decorata.
Specchio: S07.
Metallo: A05.
Cartella Prisma.



NEBULA sedia

Rivestimento: 40DF6628 Cat. D - Mazza Bellagio.
Finitura: COL.54 bronzo lucido - Cartella Prisma.



Mochi





MOCHI divano

Rivestimento: 41DB6705 Cat.F - Box Exence.
Top: gres Renoir - Catalogo Exence.
Metallo: A04 - Cartella Prisma.

BIOTITE poltrona

Rivestimento: 41DB6724 Cat.F - Box Exence.
Metallo: A04 - Cartella Prisma.



MOCHI libreria – ARTM83

Metallo: A04
Finitura: COL.50 - Polvere lucido.
Cartella Prisma.



ARTM87

ARTM88

MOKAITE tavolini

Metallo: A04.
Finitura: COL.50 - Polvere lucido.
Cartella Prisma.

Cromo







CROMO divano

Rivestimento: 40DE6533 Cat.B – Mazza Bellagio.
Metallo: A05 – Cartella Prisma.





CROMO divano con tavolino

Rivestimento: 61A21 cat. P5 - Box Exence. Metallo: A05. Specchio: S07 - Cartella Prisma.



CROMO divano con tavolino staccato

Rivestimento: 61A21 cat. P5 - Box Exence.

Metallo: A05.

Specchio: S07.

Cartella Prisma.

XENON cornice porta TV – ARTM101

Rivestimento: 61A21 cat. P5 - Box Exence.

Metallo: A05. - Cartella Prisma.



ARTM060

DIASPRO mobile TV – ARTM66

Top: pietre semi preziose Petrified black retro catalogo Exence.
Metallo: A05. **Finitura:** P1065 - Cartella Prisma.



DIASPRO cornice porta TV – ARTM67

Pannelli: resina decorata. **Metallo:** A05 - Cartella Prisma.

ARTM061



NEON pouf

Rivestimento: 61959 P2 - Box Exence.
Metallo: A02 - Cartella Prisma.



Rivestimento: 40AC6574 Cat.D - Mazza Bellagio.
Metallo: A05 - Cartella Prisma.





TALCO divano

Rivestimento: 40FB6597 Cat.G, 40DE6533 Cat.B - Mazza Bellagio.
Metallo: A05 - Cartella Prisma.




ARGON tavolini

Top: S07. Metallo: A05 - Cartella Prisma.



Top: pietre semi preziose Petrified black retro - Catalogo Exence.
Metallo: A05 - Cartella Prisma.



Nefrite





NEFRITE divano

Rivestimento: 41DB6722 Cat.F - Box Exence.
Metallo: A04 - Cartella Prisma.



NEFRITE poltrona

Rivestimento: 41DB6722 Cat.F - Box Exence.
Metallo: A04 - Cartella Prisma.



Cobalto





ARTM087

QUADRO ARTQD022

Pannello: Resina decorata con inserti di tessuto. **Cornice:** A05 - Cartella Prisma.



COBALTO divano

Rivestimento: 40AC6586 Cat.D - Mazza Bellagio.



AMETISTA poltrona

Rivestimento: 40AC6586 Cat.D – Mazza Bellagio; 41RU6698 Cat.P5 – Box Exence.
Cuscinetti: 40AC6586 Cat.D – Mazza Bellagio; 41RU6698 Cat.P5 – Box Exence.




ARTM059

LARIMAR tavolini – ARTM82

Top: Resina decorata. Metallo: A05 – Cartella Prisma.

RUTENIO pouf

Rivestimento A: 41RU6698 Cat. P5 - Box Exence.
Rivestimento B: 40AC6586 Cat. D - Mazza Bellagio.



Krypton







SNAKE sedia

Rivestimento: 40DE6533 Cat. B – Mazza Bellagio; **Finitura:** Col.54 bronzo lucido.
Cartella Prisma.

KRYPTON tavolo – ARTM74

Finitura: Col.54 bronzo lucido; Col.51 talpa lucido.
Metallo: A05.
Cartella Prisma.



ARTM069
KRYPTON madia – ARTM75

KRYPTON fioriera – ARTM76

Finitura: Col.51 talpa lucido.
Metallo: A05 - Cartella Prisma.

Finitura: Col.51 talpa lucido.
Metallo: A05 - Cartella Prisma.



ARTM070
KRYPTON libreria – ARTM77

Finitura: Col.51 talpa lucido.
Metallo: A05 - Cartella Prisma.



Krypton





Rivestimento: 40AC6588 Cat.D – Mazza Bellagio. Metallo: A05 – Cartella Prisma.

KRYPTON divano

Rivestimento: 40DE6418 Cat.B – Mazza Bellagio. Metallo: A05 – Cartella Prisma.



ARTM072
KRYPTON tavolino – ARTM79

Finitura: Col.36 Bianco lucido; Col.54 Bronzo lucido - Cartella Prisma.



KRYPTON poltrona

Rivestimento: 40DE6418 Cat.B – Mazza Bellagio.
Metallo: A05 – Cartella Prisma.



Inachis






INACHIS divano

Rivestimento: 40DE6429 Cat.B - Mazza Bellagio.
Metallo: A03 - Cartella Prisma.

ARTM075

INACHIS libreria – ARTM70

Pannello: Pietre semi preziose Agata Seaweed – Catalogo Exence.
Finitura: P1108. **Metallo:** A03 – Cartella Prisma.



INACHIS consolle

Rivestimento: 61959 Cat. P2 – Box Exence.
Metallo: A03 – Cartella Prisma.



INACHIS fioriera – ARTM73

Rivestimento: 61959 Cat. P2 – Box Exence.
Metallo: A03 – Cartella Prisma.



LICENA poltrona

Rivestimento: 61959 Cat. P2 – Box Exence.
Metallo: A03 – Cartella Prisma.





Rivestimento: 61A19 Cat. P5 - Box Exence. **Metallo:** A03 - Cartella Prisma.

Pirite





PIRITE divano

Rivestimento: 40DE6418 cat. B - Mazza Luce.
Parti Trapuntate: 40DE6418 Geo cat. E - Mazza Luce.
Metallo: A03. Cartella Prisma.

L'impuntura è una caratteristica propria del tessuto.
Su richiesta è possibile realizzare l'impuntura anche su
altri articoli con costi aggiuntivi.



Argon





ARGON divano

Rivestimento: 40DE6422 cat. B - Mazza Bellagio.
Bordino: 40DE6531 Cat. B - Mazza Bellagio.
Metallo: A01.
Cartella Prisma.



Xenon





XENON divano

Rivestimento: 40DE6533 cat. B - Mazza Bellagio.
Metallo: A05 - Cartella Prisma.



Night

Nife





NIFE letto

Rivestimento: 61907 cat. P3 - Mazza Pelle.
Metallo: A07 - Cartella Prisma.




Nefrite





NEFRITE letto

Rivestimento: 41DB6705 Cat.F - Box Exence. **Metallo:** A04 Cartella Prisma.



BLEDA poltrona

Rivestimento: 61A15 Cat.P5; 41DB6709 Cat.F - Box Exence.
Metallo: A04 - Cartella Prisma.




NEFRITE comò – ARTM94

Rivestimento: 41DB6705 Cat.F - Box Exence. **Trapuntatura:** Rombo.
Top: Gres Emperador - Catalogo Exence. **Finitura:** COL.48 Avorio madreperla.
Metallo: A04 - Cartella Prisma.

NEFRITE comodino – ARTM95

Rivestimento: 41DB6705 Cat.F - Box Exence. **Trapuntatura:** Rombo.
Top: Gres Emperador - Catalogo Exence. **Finitura:** COL.48 Avorio madreperla.
Metallo: A04 - Cartella Prisma.





NEFRITE letto

Rivestimento: 41DB6722 Cat.F – Box Exence.

Metallo: A05 – Cartella Prisma.



ARTM083

CINABRO comò – ARTM61

Top: Pietre semi preziose Petried Wood Black Retro – Catalogo Exence.
Finitura: Col.53 grigio lucido.
Metallo: A05 – Cartella Prisma.

ARTM082

CINABRO comodino – ARTM62

Top: Pietre semi preziose Petried Wood Black Retro – Catalogo Exence.
Finitura: Col.53 grigio lucido.
Metallo: A05 – Cartella Prisma.



RIOLITE poltrona

Rivestimento: 41DB6722 Cat. F - Box Exence, 40DE6533 Cat. B - Mazza Bellagio.
Cuscinetti: 41DB6722 Cat. F - Box Exence, 40DE6533 Cat. B - Mazza Bellagio.
Metallo: A05 - Cartella Prisma.



NEFRITE specchiera – ARTM93

Specchio: S07.
Metallo: A05 – Cartella Prisma.



Mochi







MOCHI letto

Rivestimento: 41DB6724 Cat. F. Box Exence.
Metallo: A04.
Cartella Prisma.




MOCHI comodo – ARTM85

Finitura: Col.50 - Polvere Lucido.
Metallo: A04 - Cartella Prisma.

MOCHI comò – ARTM84

Finitura: Col.50 - Polvere Lucido.
Metallo: A04 - Cartella Prisma.



Cromo





CROMO letto

Rivestimento: 61A19 P5 – Box Exence.
Metallo: A05 – Cartella Prisma.



OSMIO lampade – ARTL02

Metallo: Interno bianco; Esterno A05 - Cartella Prisma.



CROMO comò – ARTM63

Rivestimento: 61A19 P5 – Box Exence.
Top: Pietre semi preziose Petrified Black Retro – Catalogo Exence.
Metallo: A05.
Finitura: P1065.
Cartella Prisma.

CROMO comodino – ARTM64

Rivestimento: 61A19 P5 – Box Exence.
Top: Pietre semi preziose Petrified Black Retro – Catalogo Exence.
Metallo: A05 – Cartella Prisma.
Finitura: P1065.
Cartella Prisma.





ARTM078

STILBITE specchiera – ARTM96

Rivestimento: 61A19 P5 – Box Exence. **Metallo:** A05 – **Specchio:** S07
Cartella Prisma.

NIFE poltroncina

Rivestimento: 40DE6533 Cat.B – Mazza Bellagio.





Rivestimento: 61A15 Cat. P5 - Box Exence.
Metallo: A05 - Cartella Prisma.

ARTM63 comò/ARTM64 comodino
Rivestimento: 61A15 Cat. P5 - Box Exence.
Finitura: A05.
Top: S06
Cartella Prisma.

CROMO petineuse – ARTM65

Rivestimento: 61A15 Cat. P5 – Box Exence. **Specchio e top:** S07.
Metallo: A05 – Cartella Prisma. **Finitura:** in tinta al rivestimento.



PAINITE poltroncina

Rivestimento: 61A15 Cat. P5 – Box Exence.
Finitura: A05 – Cartella Prisma.

CROMO panca

Rivestimento: 61A15 Cat. P5 – Box Exence.
Metallo: A05 – Cartella Prisma.



Krypton





Rivestimento: 40DE6533 Cat. B - Mazza Bellagio.
Metallo: A05 - Cartella Prisma.

LITIO poltrona

Rivestimento: 41DB6722 Cat. F - Box Exence.
Inserto Rivestimento: 40DE6533 Cat. B - Mazza Bellagio.

KRYPTON specchiera – ARTM78

Specchio: S07 Cartella Prisma.



KRYPTON comò – ARTM80
KRYPTON comodino – ARTM81

Finitura: Col. 53 Grigio Lucido. **Metallo:** A04 – Cartella Prisma.



Licena





Rivestimento: 61959P2 Cat. F - Box Exence.
Metallo: A03 - Cartella Prisma.


ARTM080
EAGLE comò – ARTM68

Rivestimento: 61959P2 – Box Exence.
Finitura: P1108. **Metallo:** A03 – Cartella Prisma.

ARTM081

EAGLE comodino – ARTM69

Rivestimento: 61959P2 – Box Exence.
Finitura: P1108. **Metallo:** A03 – Cartella Prisma.



LICENA pouf

Rivestimento: 61959P2 – Box Exence.
Metallo: A03 – Cartella Prisma.



AGLAIA poltroncina

Rivestimento: 61959P2, 61957P2 - Box Exence.
Metallo: A03 - Cartella Prisma.



Cobalto





Rivestimento: 61A16 Cat. P5 - Box Exence.
Metallo: A03 - Cartella Prisma.

EAGLE Comò – ARTM68


Finitura: P1108, Col.50 Polvere lucido.
Metallo: A03 – Cartella Prisma.

EAGLE Comodino – ARTM69

Finitura: P1108, Col.50 Polvere lucido.
Metallo: A03 – Cartella Prisma.




Accessori



OSMIO

Finitura: Bronzo scuro lucido - Cartella Prisma.



Lampade realizzate in metallo. Parte interna bianca, parte esterna ed eventuale base d'appoggio verniciata nelle finiture previste nella cartella "PRISMA". Cavo ricoperto in tessuto nero, lampadine led incluse. Art L02 nr. 4 tubi rettangolari con tagli al laser, con cavo d'acciaio di sicurezza - L.200 cm- asta centrale telescopica 50+50 cm. Art L03 e Art L04 nr. 4 tubi rettangolari con tagli al laser, base d'appoggio; spina europea e interruttore a pedale. Art L05 nr. 2 tubi rettangolari con taglio laser.

Lamps made of metal. Internal part white, external part and possible base of support painted in the finishes provided in the folder "PRISMA". Cable covered in black fabric, led bulbs included. Art L02 nr. 4 rectangular tubes with laser cuts, with safety steel cable stipe L.200 cm- central telescopic rod 50+50 cm. Art L03 and Art L04 nr. 4 rectangular tubes with laser cuts, base of support; European plug and foot switch. Art L05 nr. 2 rectangular tubes with laser cutting.

Лампы выполнены из металла. Внутренняя окраска белая, внешняя окраска и основание в отделках из коллекции "PRISMA". Провод обтянут черной тканью, серийные лампочки led. Арт L02 4 шт. прямоугольных трубок лазерной обработки, стальной провод - L.200 см - центральная телескопическая штанга 50+50 см. Арт L03 и Арт L04 4 шт. прямоугольных трубок лазерной обработки, основание, европейская вилка и кнопочный переключатель. Арт L05 2 шт. прямоугольных трубок лазерной обработки.

OPALE

Lampade realizzate in metallo e doppio paralume in PVC accoppiato cotone. Parti in metallo nelle finiture previste nella cartella "PRISMA". Cavo ricoperto in tessuto nero, lampadine led incluse. Art L06 D48XH40 e Art L07 D30XH40 cavo d'acciaio di sicurezza - 200 cm. Art L08 D30xH68 spina europea e interruttore a filo.

Lamps made of metal and double lampshade in PVC coupled cotton. Metal parts in the finishes provided in the "PRISMA" folder. Cable covered in black fabric, led bulbs included. Art L06 D48XH40 and Art L07 D30XH40 safety steel cable = 200 cm. Art L08 D30xH68 European plug and wire switch.

Лампы выполнены из металла и двойного абажура из хлопка на ПВХ. Металлические части в отделках из коллекции "PRISMA". Провод обтянут черной тканью, серийные лампочки led. Арт L06 D48XH40 и Арт L07 D30XH40 стальной провод - 200 см. Арт L08 D30xH75 европейская вилка и кнопочный переключатель.



Opere realizzate da Mino Longo

Quest'artista nasce nel 1965 a Latiano, un piccolo borgo nella provincia di Brindisi. Sin da bambino si avvicina alla pittura iniziando a dipingere la sua culla (oggi esposta al museo d'arte contemporanea di Osaka). Da quel momento la scoperta del colore lo avvicinerà alla pittura ma successivamente inizierà ad interessarsi di arte sotto tutte le sue forme di espressione, dal cinema, alla danza, alla musica, alla pittura e alla scultura. Da una esperienza in una riserva indiana Sioux, nel South Dakota, inizia ad occuparsi di sciamanesimo e arti decorative. Da questa esperienza nasce la passione profonda verso la natura e la terra venendo a conoscenza della RESINA, un materiale che gli permetterà di sperimentare nuove tecniche applicabili a ogni tipo di superficie. Così la sua arte si radicherà nella memoria esistenziale riducendo la distanza tra uomo-terra-cielo.

Pannello in resina decorata



Dimensioni disponibili:

Pannello in resina decorata 30x30 - ART. QD020

Pannello in resina decorata 60x60 - ART. QD021

Pannello in resina decorata 80x80 - ART. QD022

Pannello in resina decorata 100x200 - ART. QD023

Pannello in resina decorata 140x140 - ART. QD024

Pannello in resina decorata 190x180 - ART. QD025

Pannello in resina decorata 30x30 con cristalli - ART. QD020A

Pannello in resina decorata 60x60 con cristalli - ART. QD021A

Pannello in resina decorata 80x80 con cristalli - ART. QD022A

Pannello in resina decorata 100x200 con cristalli - ART. QD023A

Pannello in resina decorata 140x140 con cristalli - ART. QD024A

Pannello in resina decorata 190x180 con cristalli - ART. QD025A

Pannello in resina decorata con cristalli



TAPPETI


I tappeti, su richiesta, sono realizzabili in qualsiasi dimensione e colore.
The carpets, on request, can be made in any size and color.
По запросу ковры могут быть выполнены любого размера и в любом цвете.




ARTT01
ARTT01 TAPPETO GRAFFITI – 100% VISCOSA – METODO HANDTUFTING
ARTT01 CARPET GRAFFITI - 100% VISCOSE - HANDTUFTING METHOD
ARTT01 КОВЕР GRAFFITI – 100% вискоза – техника ручного тафтинга



ARTT02
ARTT02 TAPPETO LOGATO EF – 100% VISCOSA – METODO HANDTUFTING
ARTT02 CARPET LOGATO EF – 100% VISCOSE – HANDTUFTING METHOD
ARTT02 КОВЕР С ЛОГОТИПОМ EF – 100% вискоза – техника ручного тафтинга



ARTT03
ARTT03 TAPPETO KRYPTON – 100% VISCOSA – METODO HANDTUFTING
ARTT03 CARPET KRYPTON – 100% VISCOSE – HANDTUFTING METHOD
ARTT03 КОВЕР KRYPTON – 100% вискоза – техника ручного тафтинга



ARTT04
ARTT04 TAPPETO AMETISTA - 100% VISCOSA – METODO HANDTUFTING.
ARTT04 CARPET AMETISTA – 100% VISCOSE – HANDTUFTING METHOD
ARTT04 КОВЕР AMETISTA – 100% вискоза – техника ручного тафтинга

PIETRE SEMIPREZIOSE




AGATA OPAL



PETRIFIED BLACK RETRO



AGATA SABARA



AGATA SEAWEED

GRES



EMPERADOR



VENATO REALE



CALACATTA RENOIR

CUSCINI



ART029 - cuscino 40 x 40 con bordino.



ART034 - cuscino 60 x 60 con bordino.



ART053 - cuscino 50 x 50 con bordino.



ART055 - cuscino 55 x 55 con bordino.



ARTC26 - cuscino 45x45 ad X con borchia in acciaio / la borchia in acciaio è disponibile nelle finiture previste nella cartella Prisma.



ARTC27 - cuscino 50x50 con bordino e plissettatura.

PLAID



ART102 - cuscino 45 x 45 con bordino.



ARTA14 - cuscino 35 x 60.



ARTA76 - cuscino 40 x 65 con bordino.



ARTA77 - cuscino 30 x 48 con bordino.



ART522 - piumone singolo a quadrotti.
ART622 - piumone una piazza e mezzo a quadrotti.
ART722 - piumone matrimoniale a quadrotti.
ART822 - piumone xl a quadrotti.
ART922 - piumone xxl a quadrotti.



ART771 - scaldotto 210x70 con leggera imbottitura senza cuciture.



ARTC28 - plaid 280x100 con tessuto da ambo i lati. L'impuntura è una caratteristica del tessuto fotografato.



ARTB06 - cuscino 35 x 60 con bordino.



ARTB63 - federa 80 x 48 con bordino.



ARTB89 - cuscino 35 x 60 con ricamo in qualsiasi colore e bordino.



ARTC25 - cuscino 50x50 con bordino e ricamo / Il ricamo è disponibile in vari colori.



ARTC29 - plaid 320x100 con inserti di doppio bordino.



ARTC30 - plaid 300x140 doppio tessuto senza imbottitura.



ARTC21.700 - completo lenzuola a sacco (255x200+160x190) matrimoniale
ARTC21.750 - completo lenzuola a sacco (255x200+180x200) XL

ARTC21.800 - completo lenzuola a sacco (270x200+200x200) XXL
ARTC21.500 - completo lenzuola a sacco (155x200+80x190) SINGOLO
ARTC21.600 - completo lenzuola a sacco (200x200+120x190) 1P 1/2

Schede tecniche

ARGON divano

pag 110

VERSIONI: poltrona, 2 posti, 2 posti e mezzo, 3 posti.
Struttura: legno e suoi derivati, cinghie elastiche incrociate ad alta resistenza.

IMBOTTITURA: in poliuretano espanso a quote e qualità differenziate, fibre poliestere. Su richiesta, è possibile personalizzare l'imbottitura con relativi costi aggiuntivi.
CARATTERISTICHE: base rivestita in acciaio disponibile nelle finiture previste nella cartella "PRISMA".

VERSIONS: Versions: armchair, 2 seater sofa, 2 ½ seater sofa, 3 seater sofa.

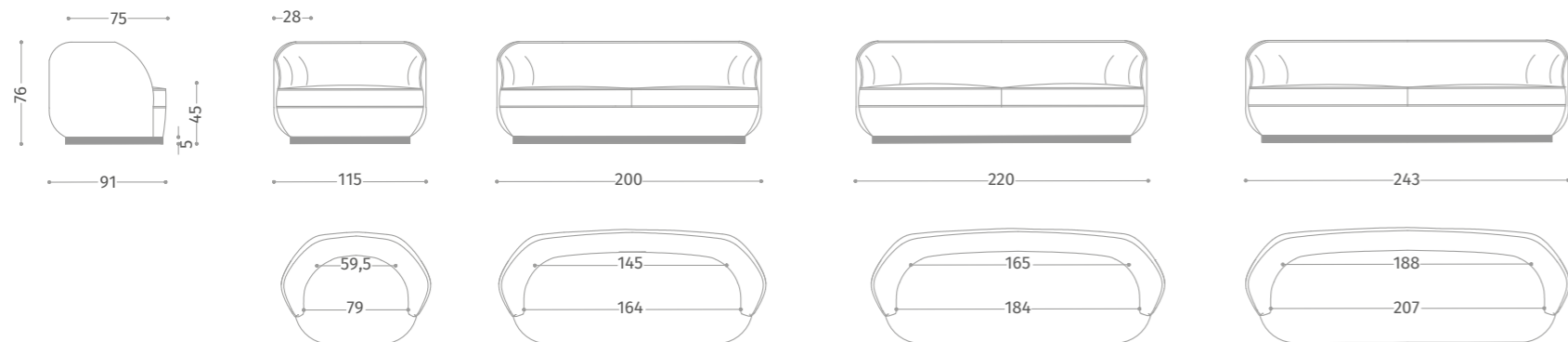
Structure: in wood and by-products, high resistant strength woven elastic belts.

PADDING: expanded polyurethane of differentiated densities and qualities, polyester texture. On request, it is possible choose the padding (additional cost).
CHARACTERISTICS: base covered in steel, steel finishing is available in different colors provided in the "PRISMA" folder.

Варианты: кресло, диван 2-х, 2 ½, 3-х местный.

Структура: дерево и его производные, перекрещенные эластичные ремни высокой прочности.

Набивка: по умолчанию полиуретан средней плотности, полистирольные волокна. По запросу за дополнительную плату можно изменить тип наполнения.
Характеристики: рама в основании в облицовке из нержавеющей стали. Отделка стали представлены в коллекции "PRISMA".



COBALTO divano

pag 68

VERSIONI: pouf, poltrona, 2 posti, 2 posti e mezzo, 3 posti.
Struttura: legno e suoi derivati, cinghie elastiche incrociate ad alta resistenza.

IMBOTTITURA: in poliuretano espanso a quote e qualità differenziate, fibre poliestere. Su richiesta, è possibile personalizzare l'imbottitura con relativi costi aggiuntivi.
CARATTERISTICHE: plissettatura sulla struttura esterna e interna; profili con bordino, piedini invisibili.

VERSIONS: pouf, armchair, 2seater sofa, 2 ½ seater sofa and 3 seater sofa.

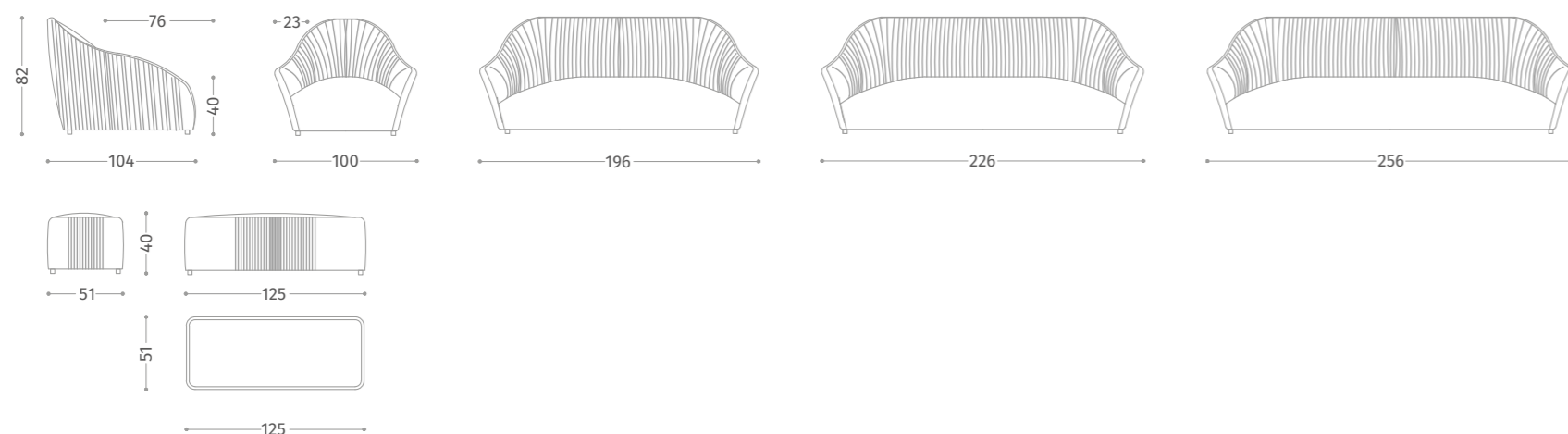
STRUCTURE: in wood and by-products, high resistant strength woven elastic belts.

PADDING: expanded polyurethane of differentiated densities and qualities, polyester texture. On request, it is possible choose the padding (additional cost).
CHARACTERISTICS: pleating on the external and internal structure; profiles with edge, invisible feet.

Варианты: пуф, кресло, диван 2-х, 2 ½, 3-х местный.

Структура: дерево и его производные, перекрещенные эластичные ремни высокой прочности.

Набивка: по умолчанию полиуретан средней плотности, полистирольные волокна. По запросу за дополнительную плату можно изменить тип наполнения.
Характеристики: плиссировка на внутренней и внешней частях каркаса; отделка кантом, ножки невидимые.



CROMO divano

pag 42

VERSIONI: tavolino, poltrona, 2 posti, 2 posti e mezzo, 3 posti, 3 posti e mezzo e versioni componibili con penisola e angolo retto.

STRUTTURA: legno e suoi derivati, cinghie elastiche incrociate ad alta resistenza.

IMBOTTITURA: in poliuretano espanso a quote e qualità differenziate, fibre poliestere. Su richiesta, è possibile personalizzare l'imbottitura con relativi costi aggiuntivi.
CARATTERISTICHE: inserti e piedi in acciaio disponibili nelle finiture previste nella cartella "PRISMA".

VERSIONS: ccoffee table, armchair, 2 seater sofa, 2 ½ seater sofa, 3 seater sofa, 3 ½ seater sofa, chaise longue and modular versions.

STRUCTURE: in wood and by-products, high resistant strength woven elastic belts.

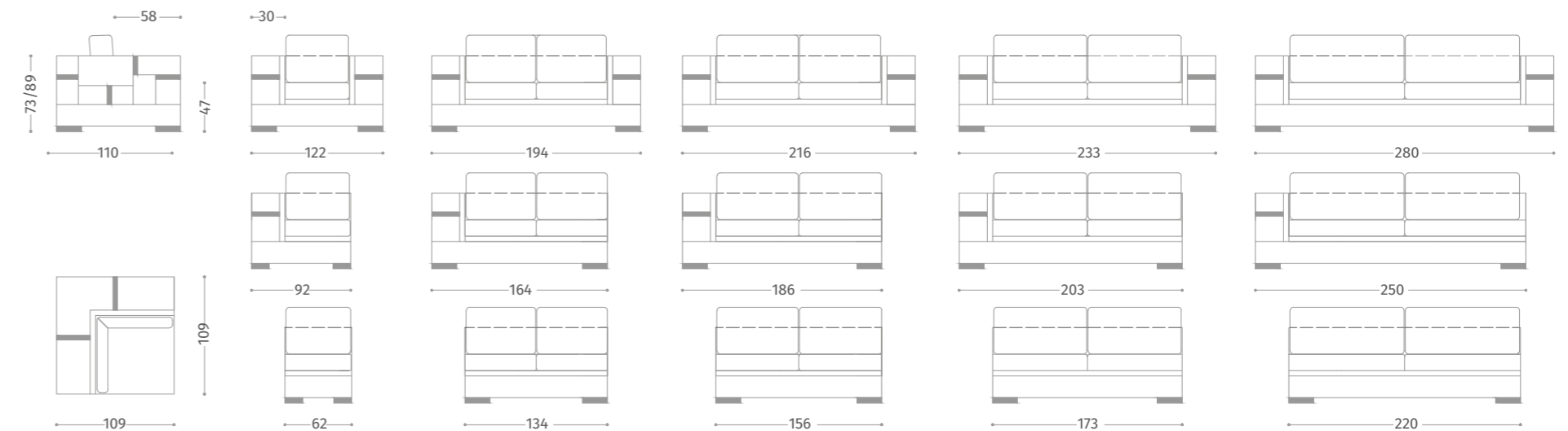
PADDING: expanded polyurethane of differentiated densities and qualities, polyester texture. On request, it is possible choose the padding (additional cost).
CHARACTERISTICS: inserts and legs in steel, steel finishing is available in different colors provided in the "PRISMA" folder.



Варианты: столик, кресло, диван 2-х, 2 ½, 3-х, 3 ½ местный, модульные композиции с шезлонгом или прямым углом.

Структура: дерево и его производные, перекрещенные эластичные ремни высокой прочности.

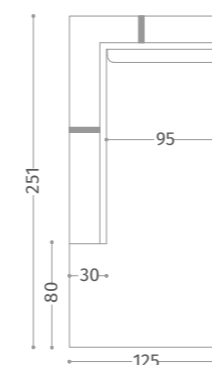
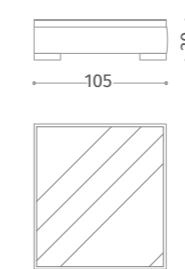
Набивка: по умолчанию полиуретан средней плотности, полистирольные волокна. По запросу за дополнительную плату можно изменить тип наполнения.
Характеристики: декоративные вставки и ножки из стали в отделках из коллекции "PRISMA".



CROMO penisola



CROMO tavolino

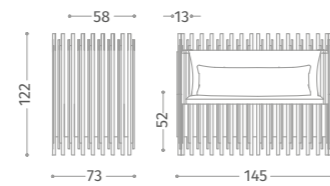


INACHIS divano

pag 99

VERSIONI: 2 posti.
 STRUTTURA: acciaio inox.
 IMBOTTITURA: in poliuretano espanso a quote e qualità differenziate, fibre poliestere.
 CARATTERISTICHE: poggiatesta unico di serie. Tubolari in acciaio disponibili nelle finiture previste nella cartella "PRISMA".

VERSIONS: 2 seater sofa.
 STRUCTURE: steel.
 PADDING: expanded polyurethane of differentiated densities and qualities, polyester texture.
 CHARACTERISTICS: standard backrest. Tubular steel frame, steel finishing is available in different colors provided in the "PRISMA" folder.



KRYPTON divano

pag 86

VERSIONI: poltrona, 2 posti e mezzo, 3 posti, 3 posti e mezzo e versioni componibili con terminale.
 STRUTTURA: legno e suoi derivati, cinghie elastiche incrociate ad alta resistenza.
 IMBOTTITURA: in poliuretano espanso a quote e qualità differenziate, fibre poliestere.
 CARATTERISTICHE: inserto spalla in acciaio, base rivestita in acciaio disponibile nelle finiture previste nella cartella "PRISMA".

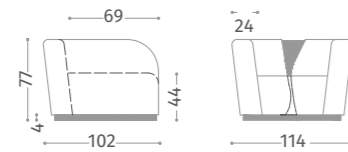
VERSIONS: armchair, 2 1/2 seater sofa, 3 seater sofa, 3 1/2 seater sofa, sectional version with terminal.
 STRUCTURE: in wood and by-products, high resistant strength woven elastic belts.
 PADDING: expanded polyurethane of differentiated densities and qualities, polyester texture.
 CHARACTERISTICS: shoulder insert and steel base available in the finishes provided in the "PRISMA" folder.

Варианты: кресло, диван 2 1/2, 3-х, 3 1/2 местный, угловые композиции с терминальным элементом.
 Структура: дерево и его производные, перекрещенные эластичные ремни высокой прочности.
 Набивка: по умолчанию полиуретан средней плотности, полистирольные волокна.
 Характеристики: декоративная стальная вставка на спинке, рама в основании в облицовке из стали.
 Отделки стали представлены в коллекции "PRISMA".

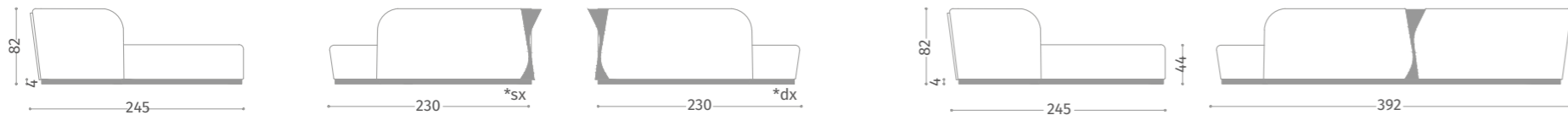
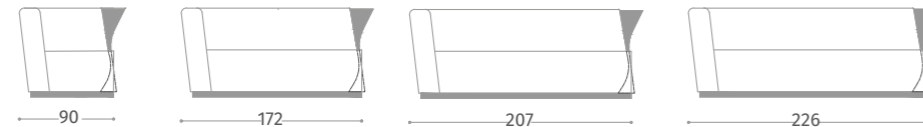
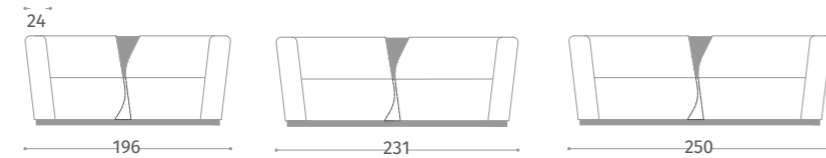
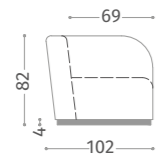
***Ogni composizione avrà un inserto in acciaio posizionato al centro.**



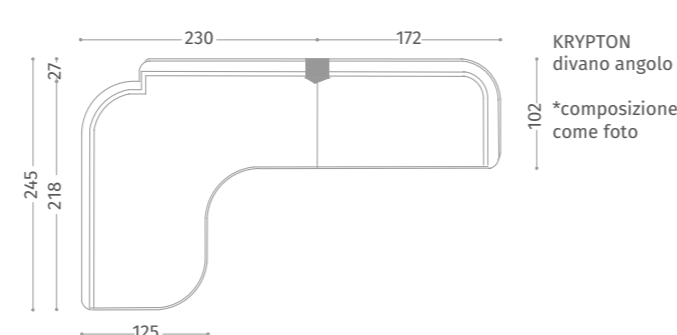
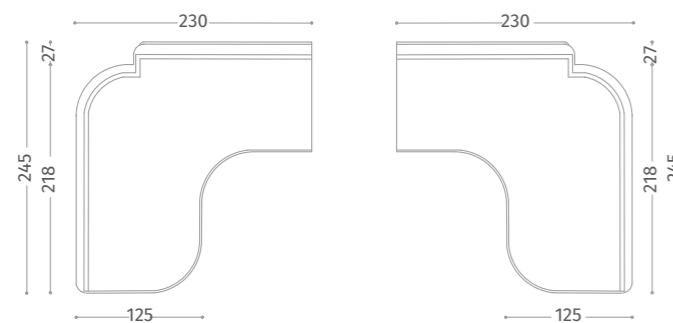
KRYPTON poltrona



KRYPTON divano



KRYPTON terminale chaise longue



KRYPTON divano angolo
 *composizione come foto

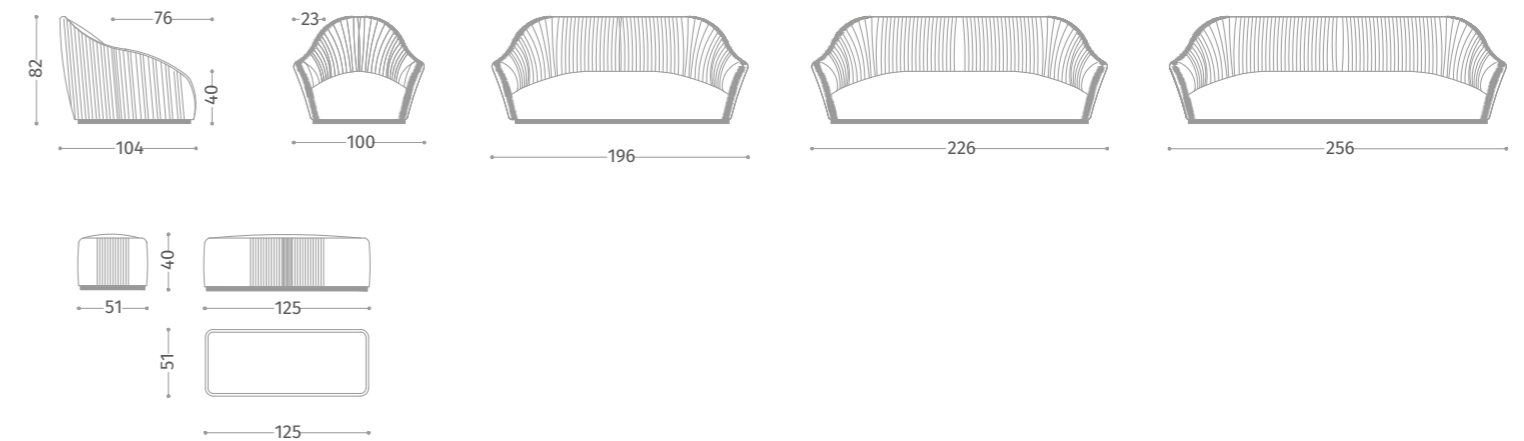
LICENA divano

pag 102

VERSIONI: pouf, poltrona, 2 posti, 2 posti e mezzo, 3 posti.
 STRUTTURA: legno e suoi derivati, cinghie elastiche incrociate ad alta resistenza.
 IMBOTTITURA: in poliuretano espanso a quote e qualità differenziate, fibre poliestere. Su richiesta, è possibile personalizzare l'imbottitura con relativi costi aggiuntivi.
 CARATTERISTICHE: borchie e base in acciaio disponibile nelle finiture previste nella cartella "PRISMA".

VERSIONS: pouf, armchair, 2 seater sofa, 2 1/2 seater sofa, 3 seater sofa.
 STRUCTURE: in wood and by-products, high resistant strength woven elastic belts.
 PADDING: expanded polyurethane of differentiated densities and qualities, polyester texture. On request, it is possible choose the padding (additional cost).
 CHARACTERISTICS: studs and base in steel, steel finishing is available in different colors provided in the "PRISMA" folder.

Варианты: пуф, кресло, диван 2-х, 2 1/2, 3-х местный.
 Структура: дерево и его производные, перекрещенные эластичные ремни высокой прочностью.
 Набивка: по умолчанию полиуретан средней плотности, полистирольные волокна. По запросу за дополнительную плату можно изменить тип наполнения.
 Характеристики: декоративные гвоздики и рама в основании из стали. Отделки стали представлены в коллекции "PRISMA".



MOCHI divano

pag 34

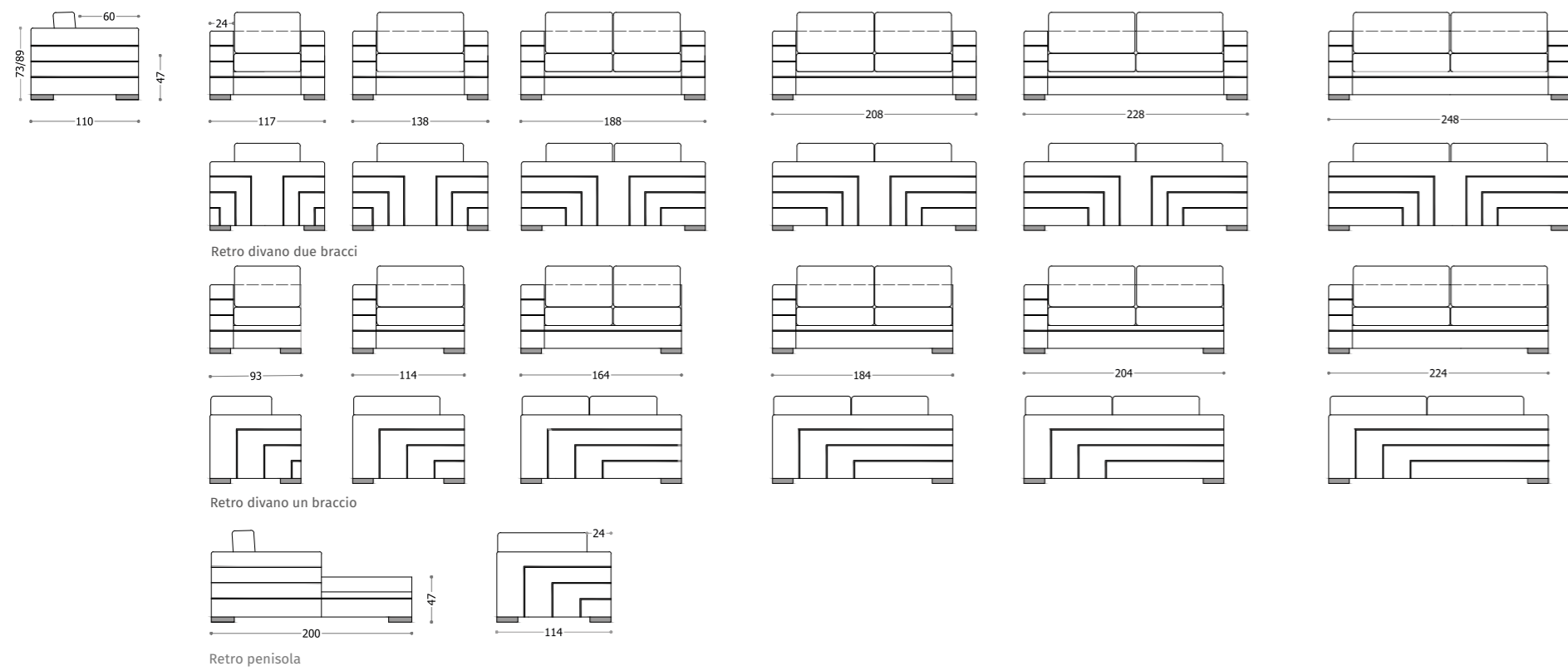


VERSIONI: tavolino con top in gres, pouf, poltrona, twin chair, 2 posti, 2 posti e mezzo, 3 posti, 3 posti e mezzo, e versioni componibili con penisola, e angolo retto.
 STRUTTURA: legno e suoi derivati, cinghie elastiche incrociate ad alta resistenza.
 IMBOTTITURA: in poliuretano espanso a quote e qualità differenziate, fibre poliestere. Su richiesta, è possibile personalizzare l'imbottitura con relativi costi aggiuntivi.
 CARATTERISTICHE: inserti e piedi in acciaio disponibile nelle finiture previste nella cartella "PRISMA".

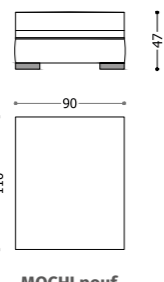
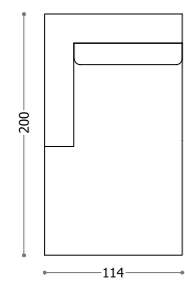
VERSIONS: coffee table, armchair, 2 seater sofa, 2 1/2 seater sofa, 3 seater sofa, 3 1/2 seater sofa, chaise longue and modular versions with square corner.
 STRUCTURE: in wood and by-products, high resistant strength woven elastic belts.
 PADDING: expanded polyurethane of differentiated densities and qualities, polyester texture. On request, it is possible choose the padding (additional cost).
 CHARACTERISTICS: inserts and legs in steel, steel finishing is available in different colors provided in the "PRISMA" folder.

Варианты: столик со столешницей из керамогранита, пуф, кресло, двойное кресло, диван 2-х, 2 1/2, 3-х, 3 1/2 местный, модульные композиции с шезлонгом.
 Структура: дерево и его производные, перекрещенные эластичные ремни высокой прочности, прямой угол.
 Набивка: по умолчанию полиуретан средней плотности, полистирольные волокна. По запросу за дополнительную плату можно изменить тип наполнения.
 Характеристики: декоративные вставки и ножки из стали в отделках из коллекции "PRISMA".

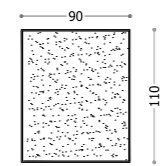
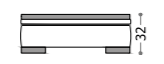
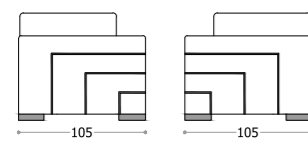
MOCHI divano



MOCHI penisola

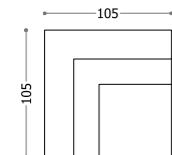


MOCHI pouf



MOCHI tavolino con TOP in Gres

ANGOLO



NEFRITE divano

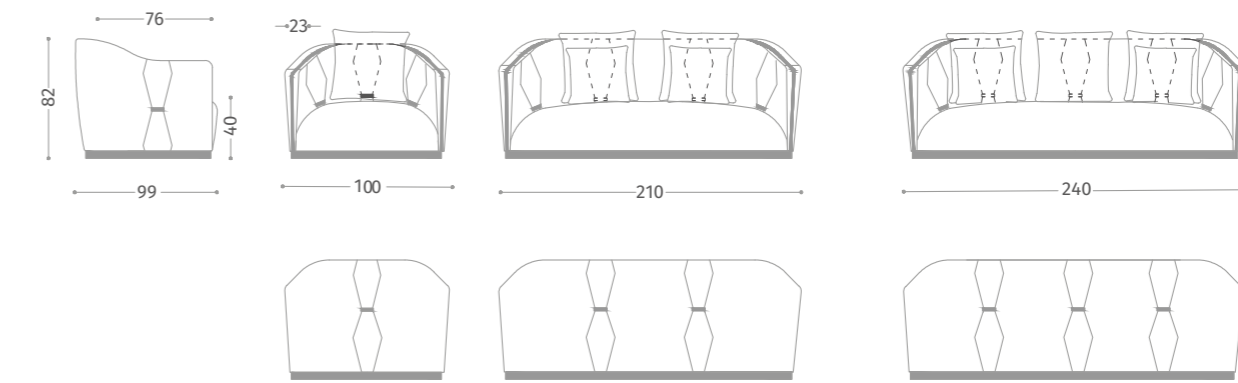
pag 60



VERSIONI: poltrona, 2 posti e mezzo e 3 posti.
 STRUTTURA: legno e suoi derivati, cinghie elastiche incrociate ad alta resistenza.
 IMBOTTITURA: in poliuretano espanso a quote e qualità differenziate, fibre poliestere. Su richiesta, è possibile personalizzare l'imbottitura con relativi costi aggiuntivi.
 CARATTERISTICHE: trapuntatura sulla struttura interna ed esterna con bottoni in acciaio inox; profilo perimetrale intervallato da bottoni in acciaio inox, base rivestita in acciaio inox. Cuscineti in piuma d'oca di serie. La finitura dell'acciaio è prevista nella cartella "PRISMA".

VERSIONS: armchair, 2seater sofa, 2 1/2 seater sofa and 3 seater sofa.
 STRUCTURE: in wood and by-products, high resistant strength woven elastic belts.
 PADDING: expanded polyurethane of differentiated densities and qualities, polyester texture. On request, it is possible choose the padding (additional cost).
 CHARACTERISTICS: quilting on the internal and external structure with stainless steel buttons; perimeter profile interspersed with stainless steel buttons, base covered in stainless steel.
 The finishe of steel is provided in the "PRISMA" folder.

Варианты: кресло, диван 2 1/2, 3-х местный.
 Структура: дерево и его производные, перекрещенные эластичные ремни высокой прочности.
 Набивка: по умолчанию полиуретан средней плотности, полистирольные волокна. По запросу за дополнительную плату можно изменить тип наполнения.
 Характеристики: декоративная прошивка на внутренней и внешней частях каркаса со стальными пуговицами; профиль по периметру с декоративными пуговицами и рама в основании из нержавеющей стали. По умолчанию декоративные подушки из пуха. Отделки стали представлены в коллекции "PRISMA".



Vista retro

PIRITE divano

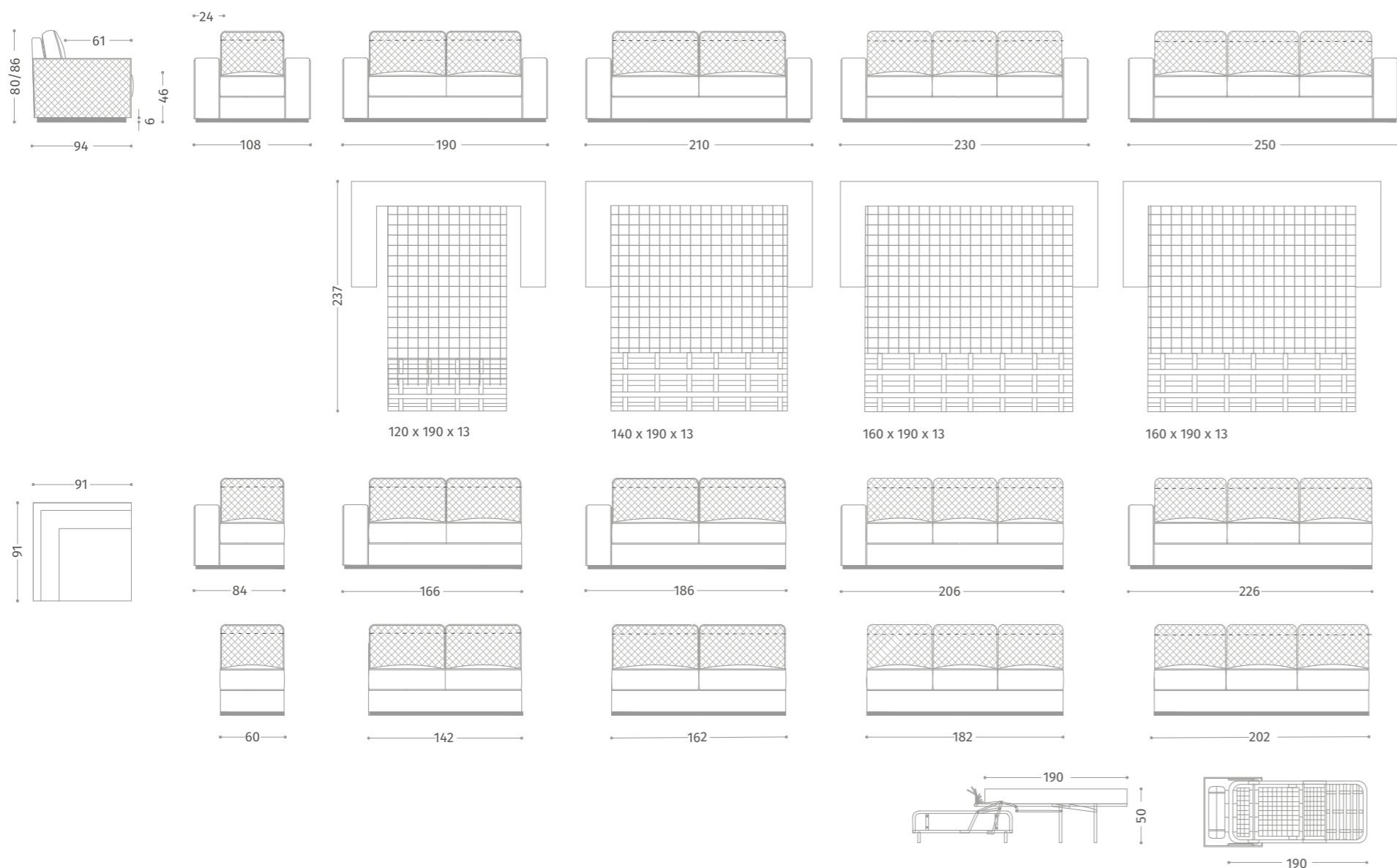
pag 104



VERSIONI: poltrona, 2 posti, 2 posti e mezzo, 3 posti, 3 posti e mezzo e versioni componibili con angolo retto. Il divano 2 posti, 2 posti e mezzo, 3 posti e 3 posti e mezzo è disponibile nella versione letto con rete elettrosaldata e materasso in fibra poliuretana h13 cm.
STRUTTURA: legno e suoi derivati, cinghie elastiche incrociate ad alta resistenza.
IMBOTTITURA: in poliuretano espanso a quote e qualità differenziate, fibre poliestere. Su richiesta, è possibile personalizzare l'imbottitura con relativi costi aggiuntivi.
CARATTERISTICHE: retrospalla, parte a vista cuscino spalla e bracci con impuntura a rombi; base rivestita in acciaio disponibile nelle finiture previste nella cartella "PRISMA".
Disponibile anche la versione liscia (senza impuntura) oppure con tessuti già impunturati previsti nei nostri campionari e a catalogo.

VERSIONS: armchair, 2 seater sofa, 2 ½ seater sofa, 3 seater sofa, 3 ½ seater sofa and sectional version with square corner.
STRUCTURE: in wood and by-products, high resistant strength woven elastic belts.
PADDING: expanded polyurethane of differentiated densities and qualities, polyester texture.
On request, it is possible choose the padding (additional cost).
CHARACTERISTICS: back and arms stitched diamond pattern; base in steel, steel finishing is available in different colors provided in the "PRISMA" folder.
Also available without stitching or with already quilted fabrics pranded in our samples and catalog.

Варианты: кресло, диван 2-х, 2 ½, 3-х, 3 ½ местный, модульные композиции с прямым углом. Диваны 2-х, 2 ½, 3-х, 3 ½ местные могут быть укомплектованы раскладным механизмом с металлической решеткой и полиуретановым матрасом 13 см.
Структура: дерево и его производные, перекрещенные эластичные ремни высокой прочности.
Набивка: по умолчанию полиуретан средней плотности, полистирольные волокна. По запросу за дополнительную плату можно изменить тип наполнения.
Характеристики: задняя и лицевая части спинки и подлокотники с прошивкой ромбами; рама в основании в облицовке из нержавеющей стали. Отделки стали представлены в коллекции "PRISMA".
Может быть в версии без прошивки (гладкая ткань) или с прошивкой (ткани с прошивкой представлены в каталоге).



TALCO divano

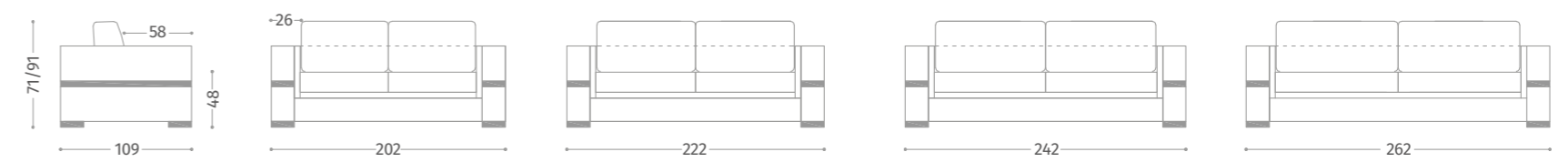
pag 56



VERSIONI: 2 posti, 2 posti e mezzo, 3 posti, 3 posti e mezzo.
Struttura: legno e suoi derivati, cinghie elastiche incrociate ad alta resistenza.
IMBOTTITURA: in poliuretano espanso a quote e qualità differenziate, fibre poliestere. Su richiesta, è possibile personalizzare l'imbottitura con relativi costi aggiuntivi.
CARATTERISTICHE: inserto perimetrale e piedi in acciaio disponibili nelle finiture previste nella cartella "PRISMA".

VERSIONS: 2 seater sofa, 2 ½ seater sofa, 3 seater sofa, 3 ½ seater sofa.
STRUCTURE: in wood and by-products, high resistant strength woven elastic belts.
PADDING: expanded polyurethane of differentiated densities and qualities, polyester texture. On request, it is possible choose the padding (additional cost).
CHARACTERISTICS: perimeter insert and legs in steel, steel finishing is available in different colors provided in the "PRISMA" folder.

Варианты: диван 2-х, 2 ½, 3-х, 3 ½ местный.
Структура: дерево и его производные, перекрещенные эластичные ремни высокой прочности.
Набивка: по умолчанию полиуретан средней плотности, полистирольные волокна. По запросу за дополнительную плату можно изменить тип наполнения.
Характеристики: декоративная вставка по периметру и ножки из стали в отделах из коллекции "PRISMA".



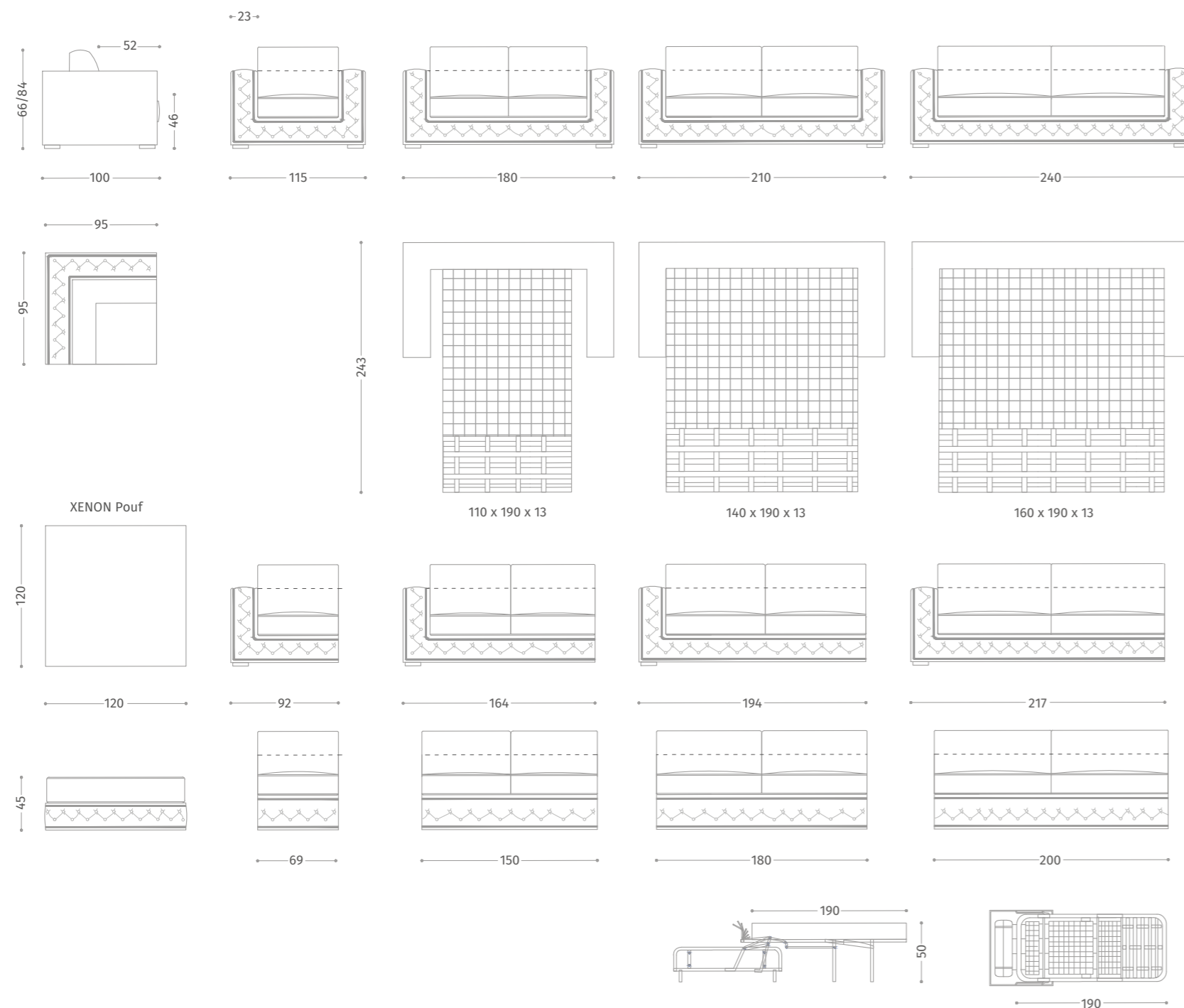
XENON divano

pag 116

VERSIONI: pouf, poltrona, 2 posti, 2 posti e mezzo, 3 posti e versioni componibili con angolo retto. Il divano 2 posti, 2 posti e mezzo, 3 posti è disponibile nella versione letto con rete elettrosaldata e materasso in fibra poliuretana h13 cm.
STRUTTURA: legno e suoi derivati, cinghie elastiche incrociate ad alta resistenza.
IMBOTTITURA: in poliuretano espanso a quote e qualità differenziate, fibre poliestere. Su richiesta, è possibile personalizzare l'imbottitura con relativi costi aggiuntivi.
CARATTERISTICHE: piedi in legno invisibili e profili in acciaio disponibili nelle finiture previste nella cartella "PRISMA".

VERSIONS: pouf, armchair, 2 seater sofa, 2 ½ seater sofa, 3 seater sofa and sectional version with square corner. The 2 seater, 2 ½ seater and 3 seater are available in bed version with electrowelded frame and polyurethane mattress of 13 cm.
Structure: in wood and by-products, high resistant strength woven elastic belts.
Padding: expanded polyurethane of differentiated densities and qualities, polyester texture. On request, it is possible choose the padding (additional cost).
Characteristics: pillows included; profiles in steel, steel finishing is available in different colors provided in the "PRISMA" folder.

Варианты: Варианты: пуф, кресло, диван 2-х, 2 ½, 3-х местный, модульные композиции с прямым углом. Диваны 2-х, 2 ½, 3-х местные могут быть укомплектованы раскладным механизмом с металлической решеткой и полиуретановым матрасом 13 см.
Структура: дерево и его производные, перекрещенные эластичные ремни высокой прочности.
Набивка: по умолчанию полиуретан средней плотности, полистирольные волокна. По запросу за дополнительную плату можно изменить тип наполнения.
Характеристики: ножки невидимые из дерева; профили из стали в отделках из коллекции "PRISMA".



214

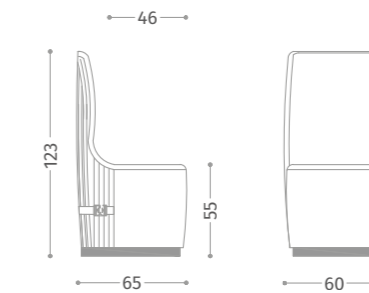
AGLAIA poltroncina

pag 185

VERSIONI: poltroncina.
STRUTTURA: legno e suoi derivati, cinghie elastiche incrociate ad alta resistenza.
IMBOTTITURA: in poliuretano espanso a quote e qualità differenziate, fibre poliestere.
CARATTERISTICHE: retro spalla plissé; base e logo "EF" in acciaio, disponibile nelle finiture previste nella cartella "PRISMA".

VERSIONS: armchair.
STRUCTURE: wood and by-products, high resistant strength woven elastic belts.
PADDING: in polyurethane foam of different densities, polyester texture.
CHARACTERISTICS: pleated shoulder; base and particular "EF" in steel, available in the finishes provided in the "PRISMA" folder.

Варианты: кресло.
Структура: дерево и его производные, перекрещенные эластичные ремни высокой прочности.
Набивка: по умолчанию полиуретан средней плотности, полистирольные волокна.
Характеристики: плиссировка на задней спинке; рама в основании и логотип EF из стали. Отделка стали представлены в коллекции "PRISMA".



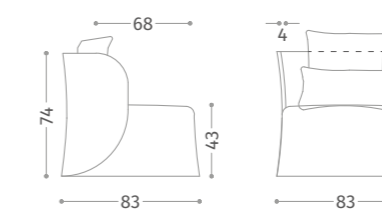
AMETISTA poltrona

pag 74

VERSIONI: poltrona.
STRUTTURA: legno e suoi derivati, cinghie elastiche incrociate ad alta resistenza.
IMBOTTITURA: in poliuretano espanso a quote differenziate, fibre poliestere.
CARATTERISTICHE: Cuscineti in piuma d'oca di serie, profili con bordino, spalla e sponda con cucitura a bacchetta. Piedi invisibili.

VERSIONS: armchair.
STRUCTURE: in wood and by-products, high resistant strength woven elastic belts.
PADDING: expanded polyurethane of differentiated densities and qualities, polyester texture.
CHARACTERISTICS: profiles with piping, shoulder and side with wand seam. Invisible feet.

Варианты: кресло.
Структура: дерево и его производные, перекрещенные эластичные ремни высокой прочности.
Набивка: по умолчанию полиуретан средней плотности, полистирольные волокна.
Характеристики: по умолчанию декоративные подушки из пуха, отделка кантом, декоративная отстрочка на спинке и каркасе. Ножки невидимые.



215

BIOTITE poltrona

pag 38

VERSIONI: poltrona.

STRUTTURA: legno e suoi derivati, cinghie elastiche incrociate ad alta resistenza.

IMBOTTITURA: in poliuretano espanso a quote differenziate, fibre poliestere. Su richiesta, è possibile personalizzare l'imbottitura con relativi costi aggiuntivi.

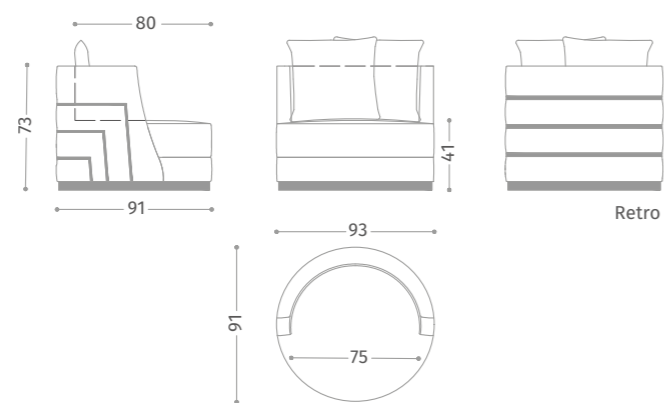
CARATTERISTICHE: retro spalla con inserti in acciaio inox; base rivestita in acciaio inox. La finitura dell'acciaio è prevista nella cartella "PRISMA".

VERSIONS: armchair.

STRUCTURE: in wood and by-products, high resistant strength woven elastic belts.

PADDING: expanded polyurethane of differentiated densities and qualities, polyester texture. On request, it is possible choose the padding (additional cost).

CHARACTERISTICS: back shoulder with inserts stainless steel; stainless steel base. The finishe of steel is provided in the "PRISMA" folder.



BLEDA poltrona

pag 135

VERSIONI: poltrona.

STRUTTURA: legno e suoi derivati, cinghie elastiche incrociate ad alta resistenza.

IMBOTTITURA: in poliuretano espanso a quote differenziate, fibre poliestere.

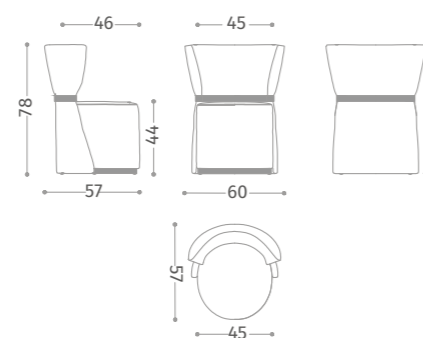
CARATTERISTICHE: inserto in acciaio inox; base rivestita in acciaio inox. La finitura dell'acciaio è prevista nella cartella "PRISMA".

VERSIONS: armchair.

STRUCTURE: in wood and by-products, high resistant strength woven elastic belts.

PADDING: expanded polyurethane of differentiated densities and qualities, polyester texture.

CHARACTERISTICS: insert in stainless steel; stainless steel base. The finishe of steel is provided in the "PRISMA" folder.



216



LITIO poltrona

pag 175

VERSIONI: poltrona.

STRUTTURA: legno e suoi derivati, cinghie elastiche incrociate ad alta resistenza.

IMBOTTITURA: in poliuretano espanso a quote differenziate, fibra poliestere.

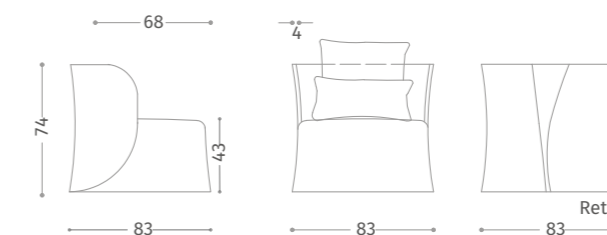
CARATTERISTICHE: inserto in tessuto, piedi invisibili. Cuscinetti in piuma d'oca di serie.

VERSIONS: armchair.

STRUCTURE: Structure: wood and by-products, high resistant strength woven elastic belts.

PADDING: in polyurethane foam of different densities, polyester texture.

CHARACTERISTICS: fabric's insert, invisible legs. Goose pillows included.



NIFE poltroncina

pag 163

VERSIONI: poltrona.

STRUTTURA: legno e suoi derivati, cinghie elastiche incrociate ad alta resistenza.

IMBOTTITURA: in poliuretano espanso a quote e qualità differenziate, fibre poliestere.

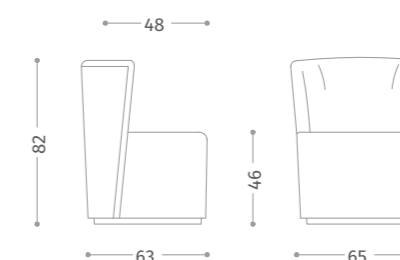
CARATTERISTICHE: base rivestita e cuciture a bacchetta sul retro.

VERSIONS: armchair.

STRUCTURE: in wood and by-products, high resistant strength woven elastic belts.

PADDING: expanded polyurethane of differentiated densities and qualities, polyester texture.

CHARACTERISTICS: wand-style seam on the back.



217



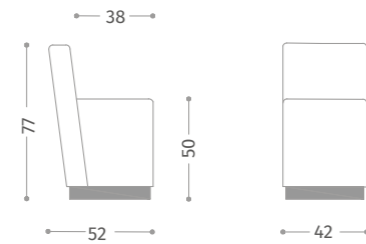
PAINITE poltroncina

pag 169

VERSIONI: poltrona.
STRUTTURA: legno e suoi derivati, cinghie elastiche incrociate ad alta resistenza.
IMBOTTITURA: in poliuretano espanso quote e qualità differenziate, fibre poliestere.
CARATTERISTICHE: base rivestita in acciaio inox disponibile nelle finiture previste nella cartella "PRISMA".

VERSIONS: armchair.
STRUCTURE: wood and its derivatives, high resistance cross elastic straps.
PADDING: in polyurethane foam with differentiated heights and qualities, polyester texture.
CHARACTERISTICS: steel base available in the finishes provided in the "PRISMA" folder.

Варианты: кресло.
Структура: дерево и его производные, перекрещенные эластичные ремни высокой прочности.
Набивка: по умолчанию полиуретан средней плотности, полистирольные волокна. Характеристики: рама в основании из нержавеющей стали. Отделка стали представлены в коллекции "PRISMA".



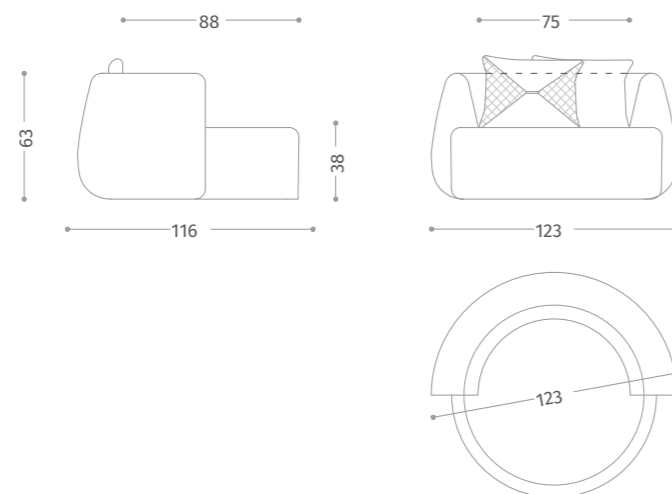
RIOLITE poltrona

pag 145

VERSIONI: poltrona.
STRUTTURA: legno e suoi derivati, cinghie elastiche incrociate ad alta resistenza.
IMBOTTITURA: in poliuretano espanso a quote e qualità differenziate, fibre poliestere.
CARATTERISTICHE: cuscineti di serie in piuma d'oca; piedi invisibili.

VERSIONS: armchair.
STRUCTURE: in wood and by-products, high resistant strength woven elastic belts.
PADDING: expanded polyurethane of differentiated densities and qualities, polyester fibre.
CHARACTERISTICS: standard pillows; invisible feet.

Варианты: кресло.
Структура: дерево и его производные, перекрещенные эластичные ремни высокой прочности.
Набивка: по умолчанию полиуретан средней плотности, полистирольные волокна.
Характеристики: серийные подушки; ножки невидимые.



218

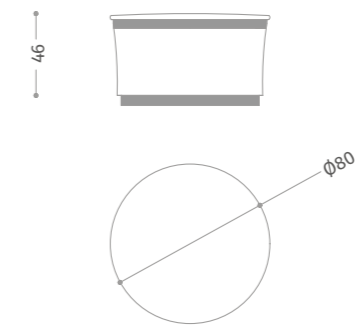
NEON pouf

pag 54

VERSIONI: pouf.
STRUTTURA: legno e suoi derivati, cinghie elastiche incrociate ad alta resistenza.
IMBOTTITURA: in poliuretano espanso a quote e qualità differenziate, fibre poliestere.
CARATTERISTICHE: inserto in acciaio e base rivestita in acciaio, disponibile nelle finiture previste nella cartella "PRISMA".

VERSIONS: pouf.
STRUCTURE: in wood and by-products, high resistant strength woven elastic belts.
PADDING: expanded polyurethane of differentiated densities and qualities, polyester texture.
CHARACTERISTICS: insert and base in steel, steel finishing is available in different colors provided in the "PRISMA" folder.

Варианты: пуф.
Структура: дерево и его производные, перекрещенные эластичные ремни высокой прочности.
Набивка: по умолчанию полиуретан средней плотности, полистирольные волокна.
Характеристики: декоративная вставка и рама в основании из стали в отделках из коллекции "PRISMA".




RUTENIO pouf

pag 76

VERSIONI: pouf.
STRUTTURA: legno e suoi derivati, cinghie elastiche incrociate ad alta resistenza.
IMBOTTITURA: in poliuretano espanso a quote e qualità differenziate, fibre poliestere.
CARATTERISTICHE: piedi invisibili.

VERSIONS: pouf.
STRUCTURE: in wood and by-products, high resistant strength woven elastic belts.
PADDING: expanded polyurethane of differentiated densities and qualities, polyester texture.
CHARACTERISTICS: invisible feet.

Варианты: пуф.
Структура: дерево и его производные, перекрещенные эластичные ремни высокой прочности.
Набивка: по умолчанию полиуретан средней плотности, полистирольные волокна.
Характеристики: ножки невидимые.



219

COBALTO letto

pag 186

VERSIONI: matrimoniale, XL e XXL. Ciascuna versione è disponibile con base sommier o base con rete fissa a doghe in legno oppure base con box e rete sollevabile a doghe in legno o base con rete a 2 movimenti elevabile con box.

MATERASSI CONSIGLIATI: 160x190 (matrimoniale), 180x200 (XL) e 200x200 (XXL)

STRUTTURA: legno e suoi derivati.

IMBOTTITURA: in poliuretano espanso a quote e qualità differenziate, fibre poliestere.

CARATTERISTICHE: piedi in legno disponibili nelle finiture previste nella cartella "PRISMA".

VERSIONS: twin, XL and XXL. Each version is available with base with box and fixed base with wooden lists, base with box and lifting frame with wooden lists, lifting frame with two movements with box.

RECOMMENDED MATTRESSES: 160x190 (twin bed), 180x200 (XL) and 200x200 (XXL).

STRUCTURE: in wood and by-products.

PADDING: expanded polyurethane of differentiated densities and qualities, polyester texture.

CHARACTERISTICS: legs in steel, steel finishing is available in different colors provided in the "PRISMA" folder.

Варианты: двухспальная, XL и XXL кровати.

Основание для каждой версии кровати возможно с фиксированной деревянной решеткой, с контейнером и подъемной деревянной решеткой, с контейнером и подъемной деревянной решеткой с двухпозиционным открыванием.

Рекомендованные матрасы: 160x190 (двухспальная кровать), 180x200 (кровать XL), 200x200 (кровать XXL).

Структура: дерево и его производные.

Набивка: полиуретан различной плотности и полистирольные волокна.

Характеристики: стальные ножки в отделках из коллекции "PRISMA".



CROMO letto

pag 154

VERSIONI: panca, matrimoniale, XL e XXL.

Ciascuna versione è disponibile con base con rete fissa a doghe in legno oppure base con box e rete sollevabile a doghe in legno o base con rete a 2 movimenti elevabile con box. La testata Maxi (non smontabile) si può adattare a qualsiasi base.

MATERASSI CONSIGLIATI: 160x190 (matrimoniale), 180x200 (XL) e 200x200 (XXL).

STRUTTURA: legno e suoi derivati.

IMBOTTITURA: in poliuretano espanso a quote e qualità differenziate, fibre poliestere.

CARATTERISTICHE: inserti, cornice testata e piedi in acciaio disponibili nelle finiture previste nella cartella "PRISMA".

VERSIONS: bench, twin, XL and XXL.

Each version is available with base with box and fixed base with wooden lists, base with box and lifting frame with wooden lists, lifting frame with two movements with box. Maxi head can be combined with any base.

RECOMMENDED MATTRESSES: 160x190 (twin bed), 180x200 (XL) and 200x200 (XXL).

STRUCTURE: in wood and by-products.

PADDING: expanded polyurethane of differentiated densities and qualities, polyester texture.

CHARACTERISTICS: inserts, frame of the headboard and legs are in steel; steel finishing is available in different colors provided in the "PRISMA" folder.

Варианты: Пуф, варианты: двухспальная, XL и XXL кровати.

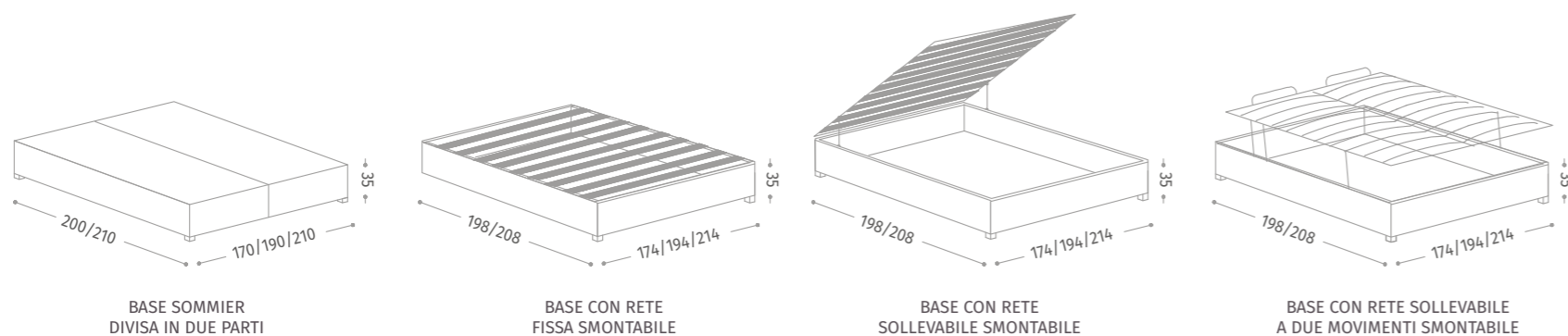
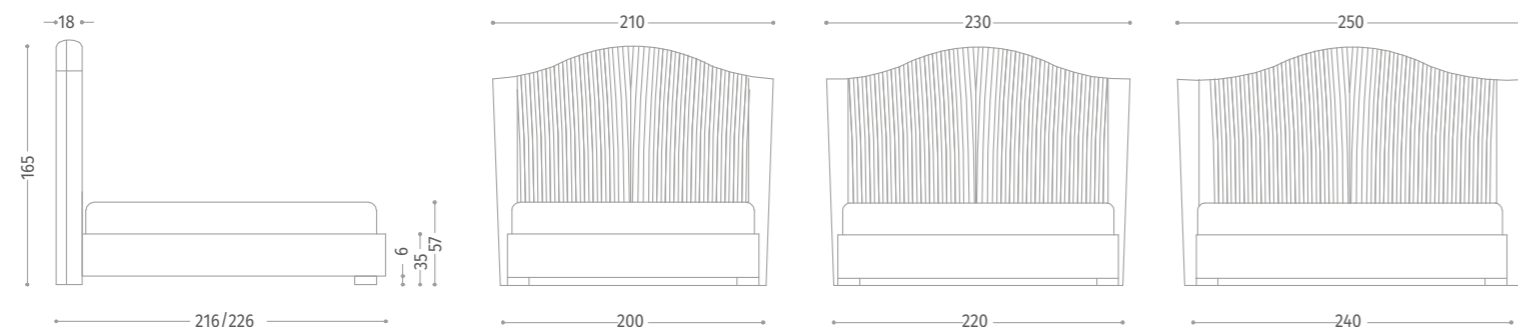
Основание для каждой версии кровати возможно с фиксированной деревянной решеткой, с контейнером и подъемной деревянной решеткой, с контейнером и подъемной деревянной решеткой с двухпозиционным открыванием. Изголовье Maxi подходит к любому основанию.

Рекомендованные матрасы: 160x190 (двухспальная кровать), 180x200 (кровать XL), 200x200 (кровать XXL).

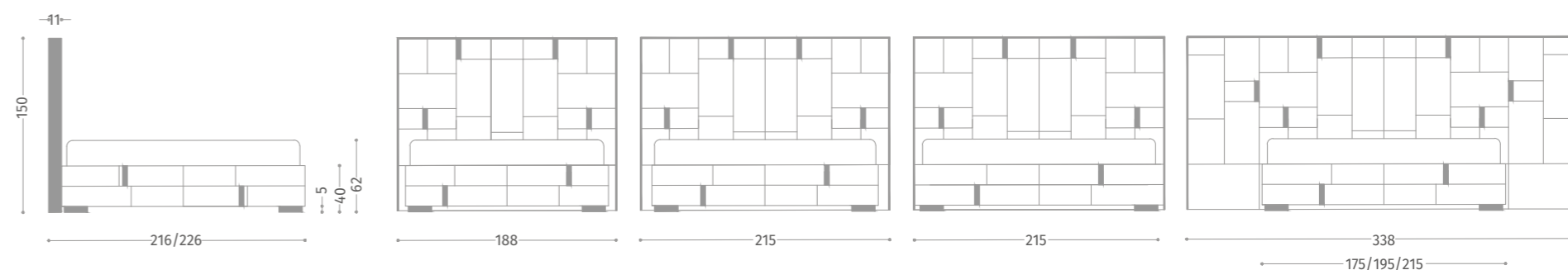
Структура: дерево и его производные.

Набивка: полиуретан различной плотности и полистирольные волокна.

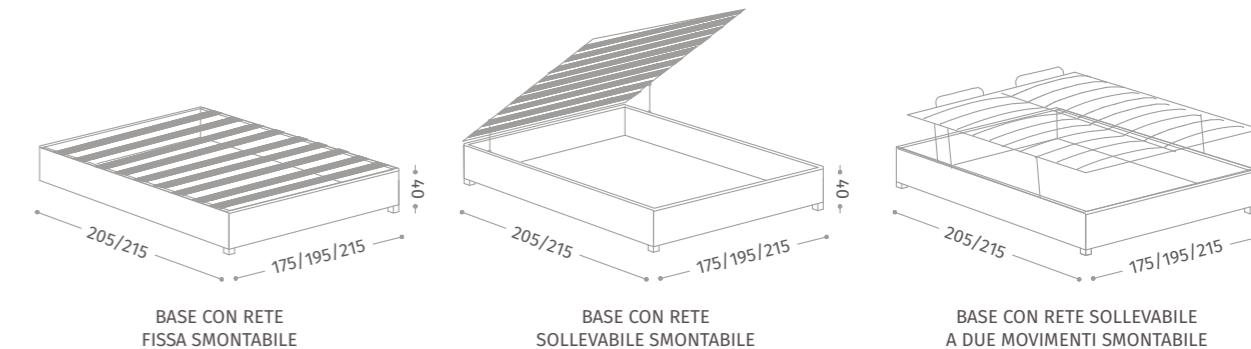
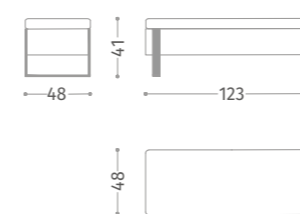
Характеристики: декоративные вставки, рама в изголовье и ножки из стали в отделках из коллекции "PRISMA".



BASE	MATERASSI
174 x 198	160 x 190
194 x 208	180 x 200
214 x 208	200 x 200
BASE sommier	MATERASSI
170 x 200	160 x 190
190 x 210	180 x 200
210 x 210	200 x 200



CROMO panca



BASE	MATERASSI
175 x 205	160 x 190
195 x 215	180 x 200
215 x 215	200 x 200

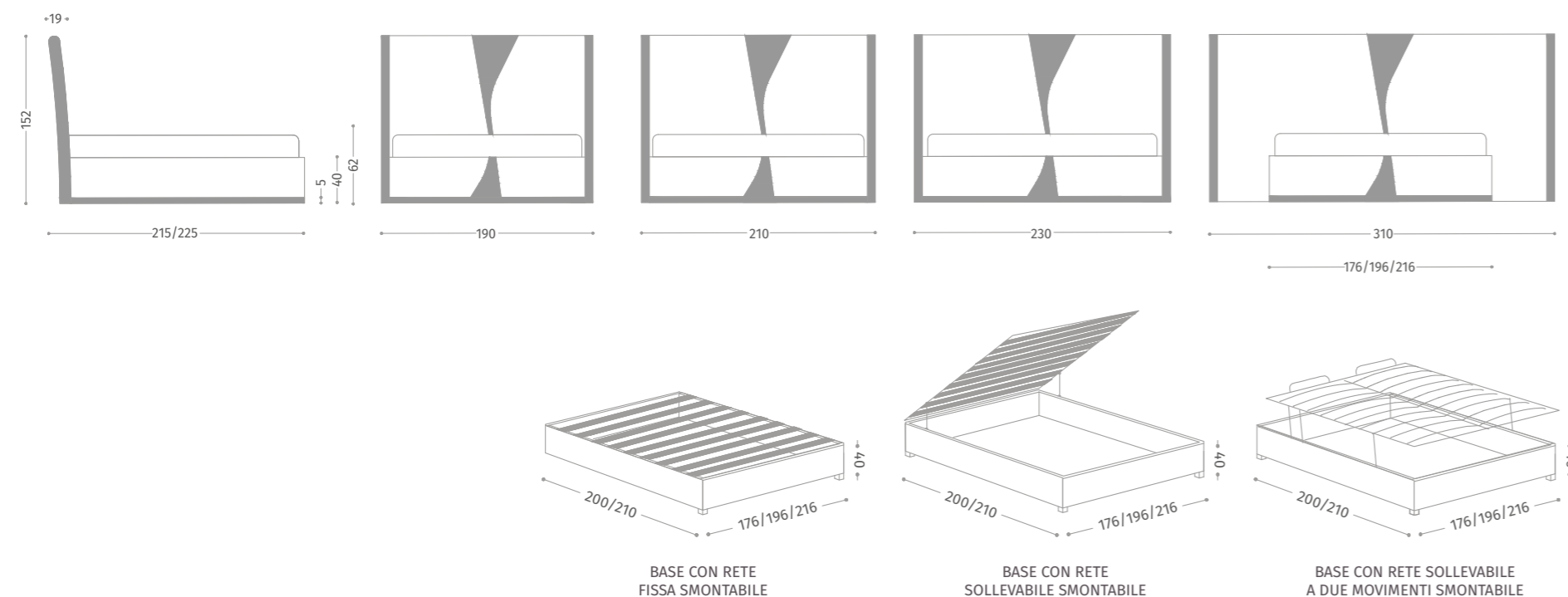
KRYPTON letto

pag 170

VERSIONI: matrimoniale, XL e XXL. Ciascuna versione è disponibile con base con rete fissa a doghe in legno oppure base con box e rete sollevabile a doghe in legno o base con rete a 2 movimenti elevabile con box. La testata Maxi si può adattare a qualsiasi base. MATERASSI CONSIGLIATI: 160x190 (matrimoniale), 180x200 (XL) e 200x200 (XXL).
STRUTTURA: legno e suoi derivati.
IMBOTTITURA: in poliuretano espanso a quote e qualità differenziate, fibre poliestere.
CARATTERISTICHE: inserto testata e base, biscotti laterali testata in acciaio, base rivestita in acciaio. Le parti in acciaio sono disponibili nelle finiture previste nella cartella "PRISMA".

VERSIONS: twin, XL and XXL. Each version is available with base with box and fixed base with wooden lists, base with box and lifting frame with wooden lists, lifting frame with two movements with box. Maxi head can be combined with any base. RECOMMENDED MATTRESSES: 160x190 (twin bed), 180x200 (XL) and 200x200 (XXL).
STRUCTURE: in wood and by-products.
PADDING: expanded polyurethane of differentiated densities and qualities, polyester texture.
CHARACTERISTICS: headboard and base insert, sides headboard and base are in steel; steel finishing is available in different colors provided in the "PRISMA" folder.

Варианты: двухспальная, XL и XXL кровати. Основание для каждого варианта кровати возможно с фиксированной деревянной решеткой, с контейнером и подъемной деревянной решеткой, с контейнером и подъемной деревянной решеткой с двухпозиционным открыванием. Изголовье Maxi подходит к любому основанию. Рекомендованные матрасы: 160x190 (двухспальная кровать), 180x200 (кровать XL), 200x200 (кровать XXL). Структура: дерево и его производные. Навивка: полиуретан различной плотности и полистирольные волокна. Характеристики: декоративная вставка на спинке и на основании, обрамление боковин изголовья из стали, рама в основании в облицовке из стали. Отделки стали представлены в коллекции "PRISMA".



BASE	MATERASSI
176 x 200	160 x 190
196 x 210	180 x 200
216 x 210	200 x 200

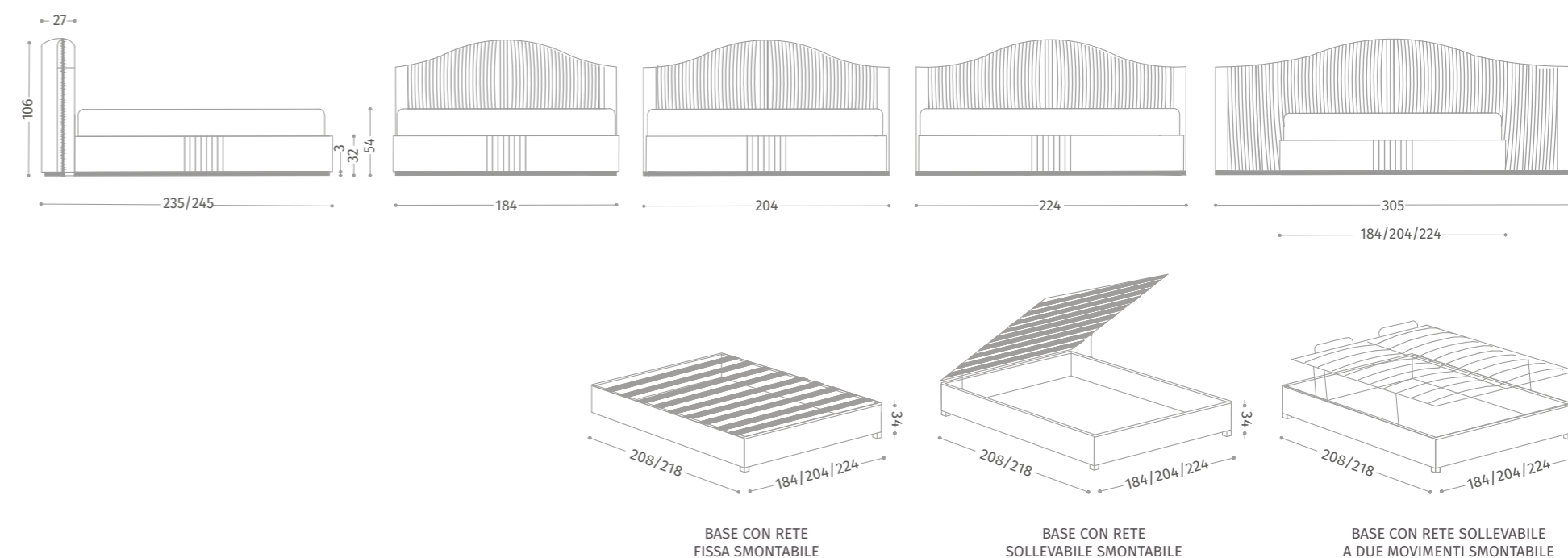
LICENA letto

pag 178

VERSIONI: Matrimoniale, XL e XXL. Ciascuna versione è disponibile con base con rete fissa a doghe in legno oppure base con box e rete sollevabile a doghe in legno o base con rete a 2 movimenti elevabile con box. La testata Maxi si può adattare a qualsiasi base. MATERASSI CONSIGLIATI: 160x190 (matrimoniale), 180x200 (XL) e 200x200 (XXL).
STRUTTURA: legno e suoi derivati.
IMBOTTITURA: in poliuretano espanso a quote e qualità differenziate, fibre poliestere.
CARATTERISTICHE: borchie e base in acciaio disponibile nelle finiture previste nella cartella "PRISMA".

VERSIONS: twin, XL and XXL. Each version is available with base with box and fixed base with wooden lists, base with box and lifting frame with wooden lists, lifting frame with two movements with box. Maxi head can be combined with any base. RECOMMENDED MATTRESSES: 160x190 (twin bed), 180x200 (XL) and 200x200 (XXL).
STRUCTURE: in wood and by-products.
PADDING: expanded polyurethane of differentiated densities and qualities, polyester texture.
CHARACTERISTICS: studs and base in steel, steel finishing is available in different colors provided in the "PRISMA" folder.

Варианты: : двухспальная, XL и XXL кровати. Основание для каждого варианта кровати возможно с фиксированной деревянной решеткой, с контейнером и подъемной деревянной решеткой, с контейнером и подъемной деревянной решеткой с двухпозиционным открыванием. Изголовье Maxi подходит к любому основанию. Рекомендованные матрасы: 160x190 (двухспальная кровать), 180x200 (кровать XL), 200x200 (кровать XXL). Структура: дерево и его производные. Навивка: полиуретан различной плотности и полистирольные волокна. Характеристики: декоративные гвоздики и рама в основании из стали. Отделки стали представлены в коллекции "PRISMA".



BASE	MATERASSI
184 x 208	160 x 190
204 x 218	180 x 200
224 x 218	200 x 200

MOCHI letto

pag 146



VERSIONI: matrimoniale, XL e XXL.

Ciascuna versione è disponibile con base con rete fissa a doghe in legno oppure base con box e rete sollevabile a doghe in legno o base con rete a 2 movimenti elevabile con box. La testata Maxi si può adattare a qualsiasi base. MATERASSI CONSIGLIATI: 160x190 (matrimoniale), 180x200 (XL) e 200x200 (XXL)

STRUTTURA: legno e suoi derivati.

IMBOTTITURA: in poliuretano espanso a quote e qualità differenziate, fibre poliestere.

CARATTERISTICHE: inserti testata e base in acciaio inox; base rivestita in acciaio. Le parti in acciaio sono disponibili nelle finiture previste nella cartella "PRISMA".

VERSIONS: twin, XL and XXL.

Each version is available with base with box and fixed base with wooden lists, base with box and lifting frame with wooden lists, lifting frame with two movements with box. Maxi head can be combined with any base. RECOMMENDED MATTRESSES: 160x190 (twin bed), 180x200 (XL) and 200x200 (XXL).

STRUCTURE: in wood and by-products.

PADDING: expanded polyurethane of differentiated densities and qualities, polyester texture.

CHARACTERISTICS: inserts of the headboard and base are in steel; steel finishing is available in different colors provided in the "PRISMA" folder.

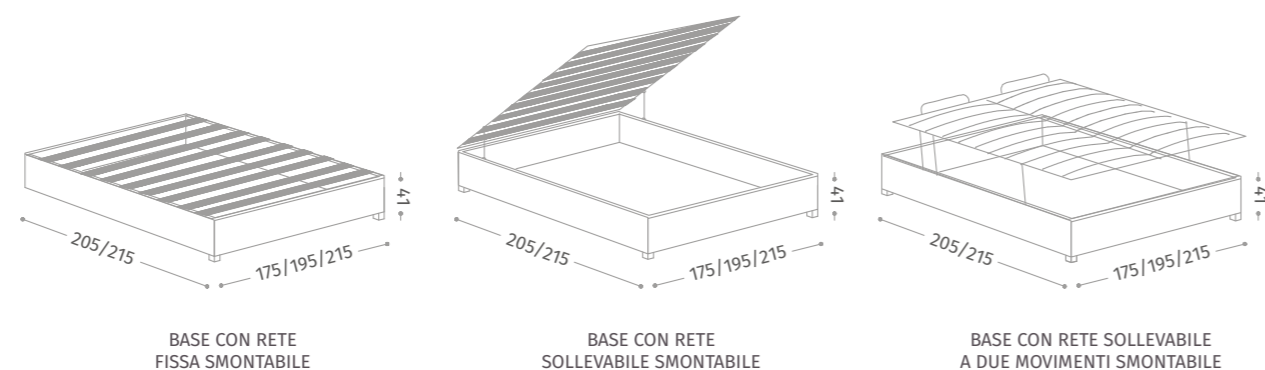
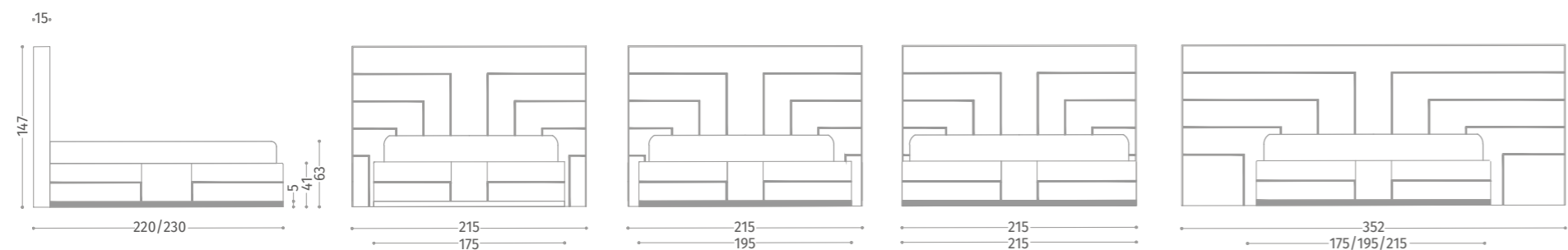
Варианты: двухспальная, XL и XXL кровати.

Основание для каждого варианта кровати возможно с фиксированной деревянной решеткой, с контейнером и подъемной деревянной решеткой, с контейнером и подъемной деревянной решеткой с двухпозиционным открыванием. Изголовье Maxi подходит к любому основанию.

Рекомендованные матрасы: 160x190 (двухспальная кровать), 180x200 (кровать XL), 200x200 (кровать XXL).

Структура: дерево и его производные.

Набивка: полиуретан различной плотности и полистирольные волокна. Характеристики: декоративные вставки в изголовье и на основании из стали, рама в основании в облицовке из стали. Отделка стали представлены в коллекции "PRISMA".



BASE	MATERASSI
175 x 205	160 x 190
195 x 215	180 x 200
215 x 215	200 x 200

NEFRITE letto

pag 130



VERSIONI: matrimoniale, XL e XXL. Ciascuna versione è disponibile con base sommier o base con rete fissa a doghe in legno oppure base con box e rete sollevabile a doghe in legno o base con rete a 2 movimenti elevabile con box. La testata Maxi si può adattare a qualsiasi base.

MATERASSI CONSIGLIATI: 160x190 (matrimoniale), 180x200 (XL) e 200x200 (XXL).

STRUTTURA: legno e suoi derivati.

IMBOTTITURA: in poliuretano espanso a quote e qualità differenziate, fibre poliestere.

CHARACTERISTICHE: bottoni, biscotti laterali testata e piedi in acciaio disponibili nelle finiture previste nella cartella "PRISMA".

Versions: twin, XL and XXL. Each version is available with base with box and fixed base with wooden lists, base with box and lifting frame with wooden lists, lifting frame with two movements with box. Maxi head can be combined with any base.

Recommended mattresses: 160x190 (twin bed), 180x200 (XL) and 200x200 (XXL).

Structure: in wood and by-products.

Padding: expanded polyurethane of differentiated densities and qualities, polyester texture.

Characteristics: buttons, sides headboard and legs are in steel; steel finishing is available in different colors provided in the "PRISMA" folder.

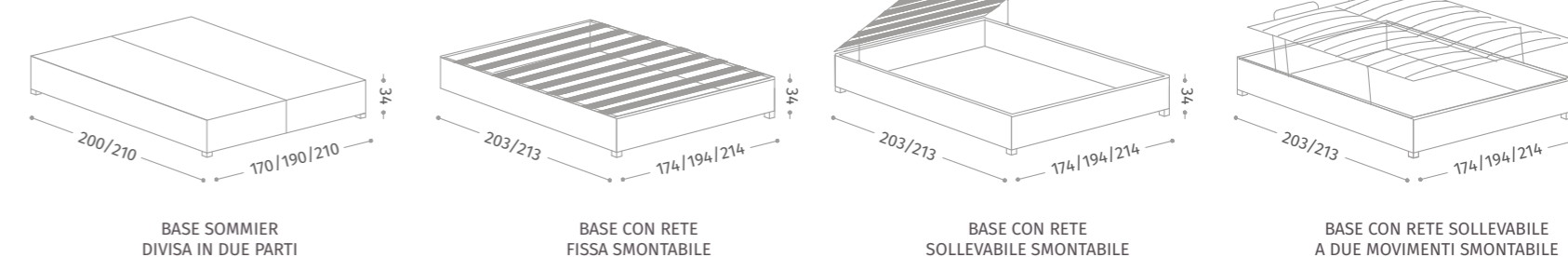
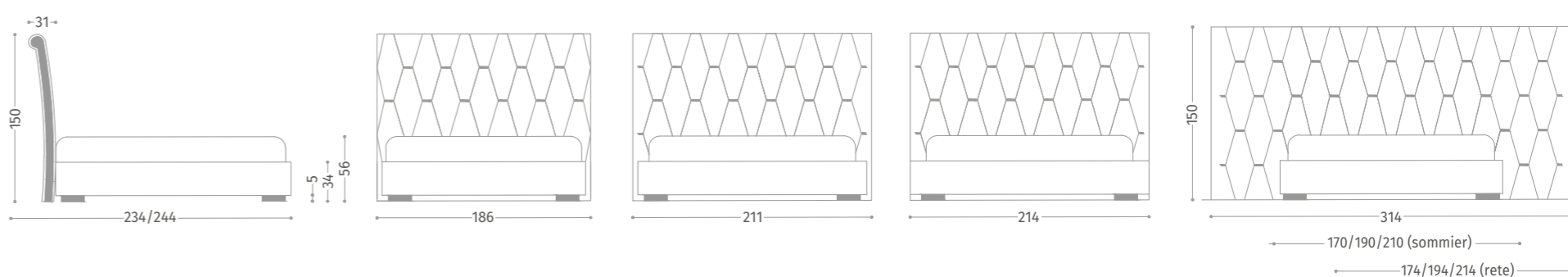
Варианты: двухспальная, XL и XXL кровати.

Основание для каждого варианта кровати возможно в версии sommier, с фиксированной деревянной решеткой, с контейнером и подъемной деревянной решеткой, с контейнером и подъемной деревянной решеткой с двухпозиционным открыванием. Изголовье Maxi подходит к любому основанию.

Рекомендованные матрасы: 160x190 (двухспальная кровать), 180x200 (кровать XL), 200x200 (кровать XXL).

Структура: дерево и его производные.

Набивка: полиуретан различной плотности и полистирольные волокна. Характеристики: декоративные пуговицы, вставки в боковинах изголовья и ножки из стали в отделках из коллекции "PRISMA".



BASE	MATERASSI
174 x 203	160 x 190
194 x 213	180 x 200
214 x 213	200 x 200

BASE sommier	MATERASSI
170 x 200	160 x 190
190 x 210	180 x 200
210 x 210	200 x 200

NIFE letto

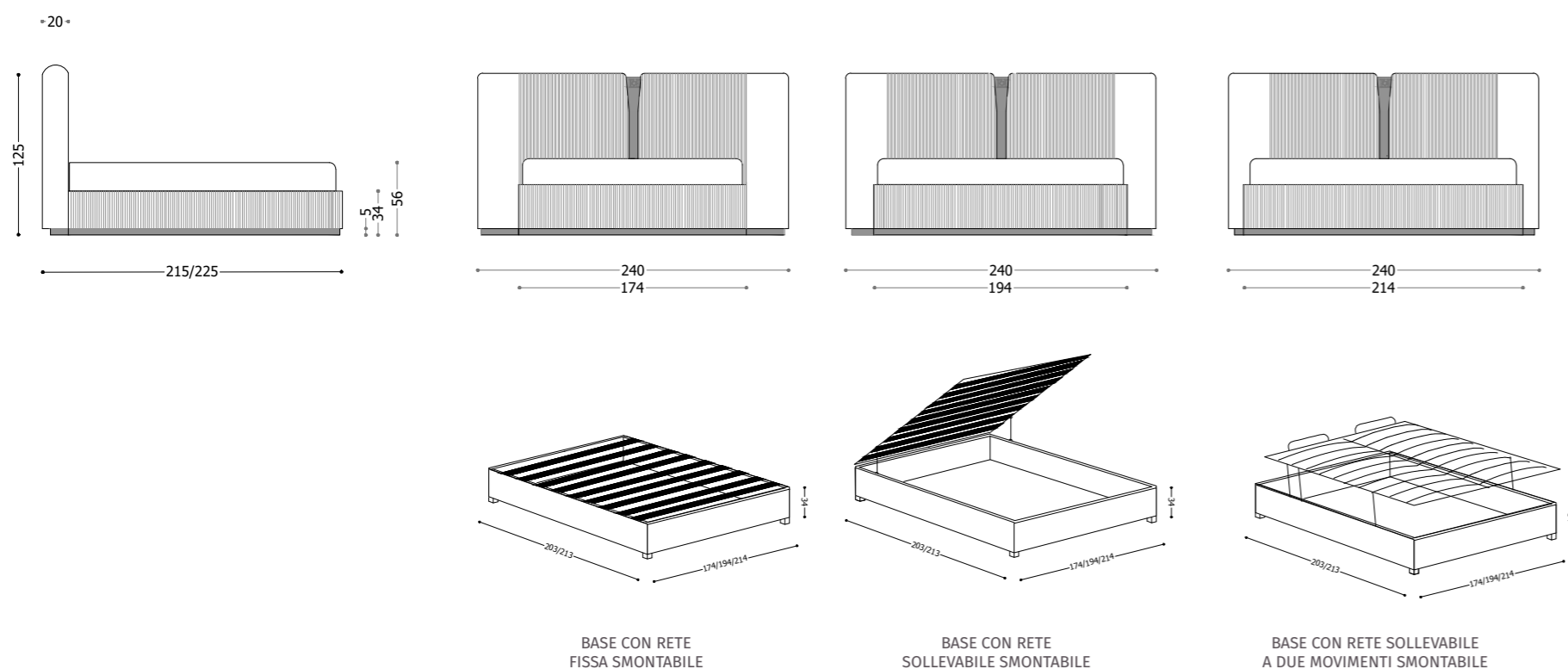
pag 124



VERSIONI: matrimoniale, XL e XXL. Ciascuna versione è disponibile con base con rete fissa a doghe in legno oppure base con box e rete sollevabile a doghe in legno o base con rete a 2 movimenti elevabile.
 MATERASSI CONSIGLIATI: 160x190 (matrimoniale), 180x200 (XL) e 200x200 (XXL).
 STRUTTURA: legno e suoi derivati.
 IMBOTTITURA: in poliuretano espanso a quote e qualità differenziate, fibre poliestere.
 CARATTERISTICHE: testata e base con impunture verticali; inserto testata e base in acciaio, supporto base rivestito in acciaio. Le parti in acciaio sono disponibili nelle finiture previste nella cartella "PRISMA".

VERSIONS: twin, XL and XXL. Each version is available with base with box and fixed base with wooden lists, base with box and lifting frame with wooden lists, lifting frame with two movements with box.
 Maxi head can be combined with any base.
 RECOMMENDED MATTRESSES: 160x190 (twin bed), 180x200 (XL) and 200x200 (XXL).
 STRUCTURE: in wood and by-products.
 PADDING: expanded polyurethane of differentiated densities and qualities, polyester texture.
 CHARACTERISTICS: headboard and base stitched vertical pattern; headboard insert and base are in steel, finishing is available in different colors provided in the "PRISMA" folder.

Варианты: двухспальная, XL и XXL кровати. Основание для каждого варианта кровати возможно с фиксированной деревянной решеткой, с контейнером и подъемной деревянной решеткой, с контейнером и подъемной деревянной решеткой с двухпозиционным открыванием.
 Рекомендованные матрасы: 160x190 (двухспальная кровать), 180x200 (кровать XL), 200x200 (кровать XXL).
 Структура: дерево и его производные.
 Набивка: полиуретан различной плотности и полистирольные волокна.
 Характеристики: изголовье и база с вертикальной прошивкой, стальные вставки в изголовье и на основании, рама в основании в облицовке из стали. Отделки стали представлены в коллекции "PRISMA".



BASE	MATERASSI
174 x 203	160 x 190
194 x 213	180 x 200
214 x 213	200 x 200

ALCHIMIA cabinet ARTM57

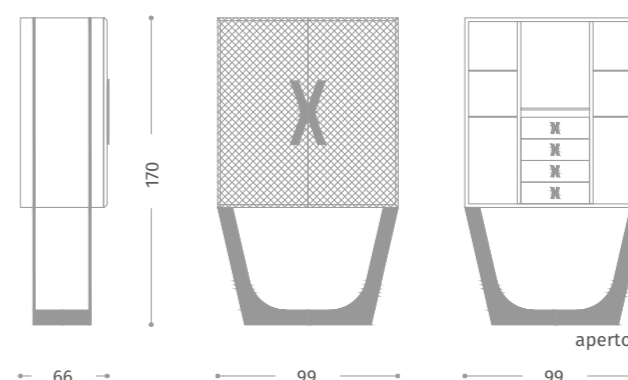
pag 30



VERSIONI: Cabinet.
 STRUTTURA: in MDF sp. 25 mm assemblata a 45° alle spalle laterali, laccata con inserti in acciaio inox.
 ANTE: ante pantografate nella parte interna ed esterna a rombi e maniglie in acciaio inox.
 INTERNO: mensole in vetro temperato, ripiano in legno laccato estraibile con inserto in acciaio inox e cassetti in legno laccati con maniglie in acciaio inox; barre LED con sensore di movimento, azionato dal meccanismo di apertura e chiusura delle ante.
 BASE: in acciaio inox taglio laser.
 Le parti laccate e le parti in acciaio sono disponibili nelle finiture previste nella cartella "PRISMA".

VERSIONS: Cabinet.
 STRUCTURE: in MDF 25 mm assembled at 45° at the lateral sides lacquered with steel inserts.
 DOORS: entirely (inside and outside) diamond-shaped pantograph lacquered and steel handles.
 INSIDE: shelves in tempered glass, removable lacquered wooden shelf with steel insert and lacquered wooden drawers; LED bar with motion sensor, activated by the door opening and closing mechanism.
 BASE: a laser-cut steel base. Wood and steel finishes are provided in the "PRISMA" folder.

Варианты: шкаф.
 Каркас: выполнен из МДФ толщиной 25 мм со скосом под углом 45 градусов к боковинам в лакированной отделке со вставками из стали.
 Фасады: фрезерованные в ромб с внутренней и внешней сторон, ручки из нержавеющей стали.
 Внутреннее наполнение: полки из закаленного стекла, выдвижная деревянная лакированная полка со стальной вставкой; выдвижные деревянные лакированные ящики со стальными ручками; светодиодные ленты с датчиком движения, приводимые в действие при открытии и закрытии фасадов.
 Основание: выполнено из нержавеющей стали лазерной обработки.
 Отделки лака и стали представлены в коллекции "PRISMA".



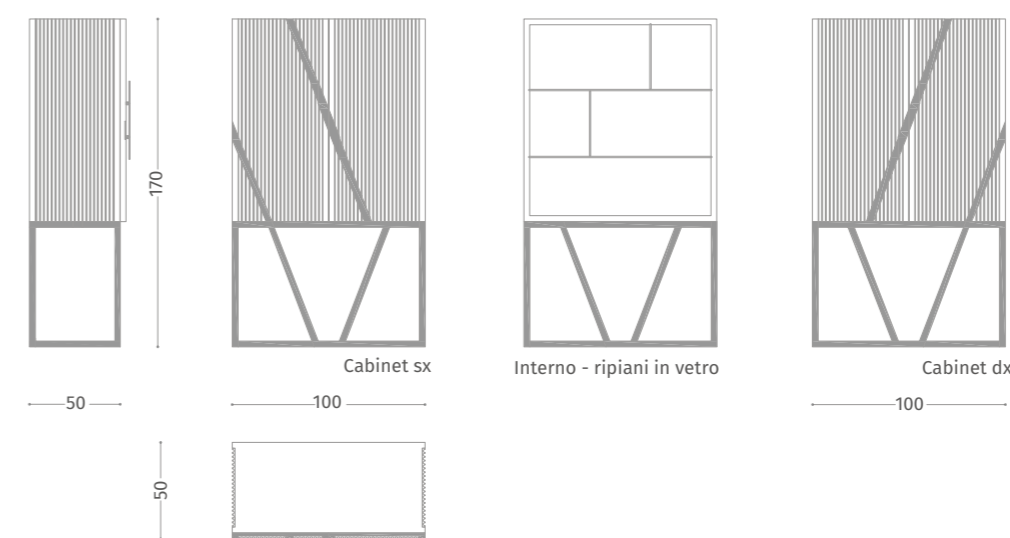
WOTAN cabinet ARTM100

pag 21

VERSIONI: Cabinet.
 STRUTTURA: in MDF sp. 25 mm assemblata a 45° alle spalle laterali laccata; laterali pantografati.
 ANTE: ante pantografate nella parte esterna, inserto e maniglie in acciaio inox.
 INTERNO: mensole in vetro extrachiario 8 mm temperato; barre LED con sensore di movimento, azionato dal meccanismo di apertura e chiusura delle ante.
 BASE: base in acciaio inox.
 Le parti laccate e le parti in acciaio sono disponibili nelle varianti previste nella cartella "PRISMA".

VERSIONS: Cabinet.
 STRUCTURE: in MDF 25 mm assembled at 45° at the lateral sides lacquered; the sides of the cabinet are pantographed.
 DOORS: outside door is pantograph lacquered, insert and handles steel.
 INSIDE: shelves in glass 8 mm tempered; LED bar with motion sensor, activated by the door opening and closing mechanism.
 BASE: steel base.
 Wood and steel finishes are provided in the "PRISMA" folder.

Варианты: шкаф.
 Каркас: выполнен из МДФ толщиной 25 мм со скосом под углом 45 градусов к боковинам в лакированной отделке, боковины с фрезеровкой.
 Фасады: фрезерованы с внешней стороны, декоративная вставка и ручки из нержавеющей стали.
 Внутреннее наполнение: полки из закаленного стекла; светодиодные ленты с датчиком движения, приводимые в действие при открытии и закрытии фасадов.
 Основание: выполнено из нержавеющей стали.
 Отделки лака и стали представлены в коллекции "PRISMA".



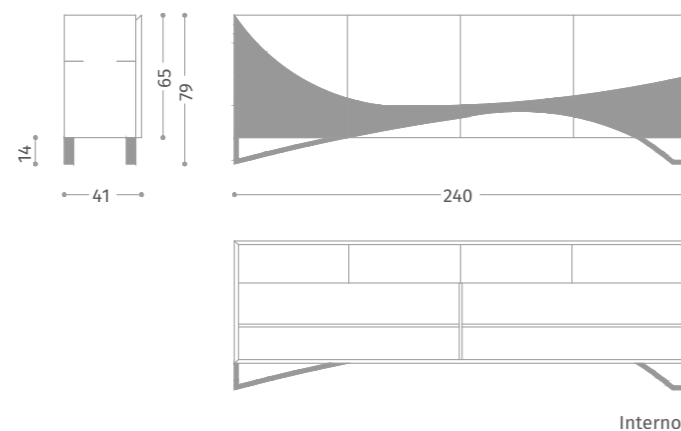
KRYPTON madia ARTM75

pag 84

VERSIONI: madia.
 STRUTTURA: in MDF spessore 20 mm laccata.
 PIANO: assemblato a 45° alle spalle laterali laccato.
 ANTE: ante pantografate per alloggiamento inserto in acciaio inox tagliato al laser, maniglie incorporate alle ante.
 INTERNO: ripiani e cassetti estraibili con guide Blum Motion in legno laccato; i cassetti hanno la maniglia incorporata.
 BASE: base in acciaio inox. Le finiture per le parti in legno e acciaio sono disponibili nelle varianti previste nella cartella "PRISMA".

VERSIONS: sideboard.
 STRUCTURE: in MDF 20 mm lacquered.
 TOP: top assembled at 45° at the lateral sides lacquered.
 DOORS: engraved to house laser cut steel sheet; doors coming with carved handles.
 INSIDE: shelves and pull-out drawers with Blum Motion guides in lacquered wooden; drawers coming with carved handles.
 BASE: steel base.
 The finishes for the wood and steel are provided in the "PRISMA" folder.

Варианты: комод.
 Каркас: выполнен из МДФ толщиной 20 мм в лакированной отделке.
 Столешница: со скосом под углом 45 градусов к боковинам в лакированной отделке.
 Фасады: фрезерованы со вставкой из нержавеющей стали лазерной обработки; ручки встроены в фасад.
 Внутреннее наполнение: деревянные лакированные полки и выдвижные ящики с направляющими Blum Motion; ящики со встроенной ручкой.
 Основание: выполнено из нержавеющей стали.
 Отделка дерева и стали представлены в коллекции "PRISMA".



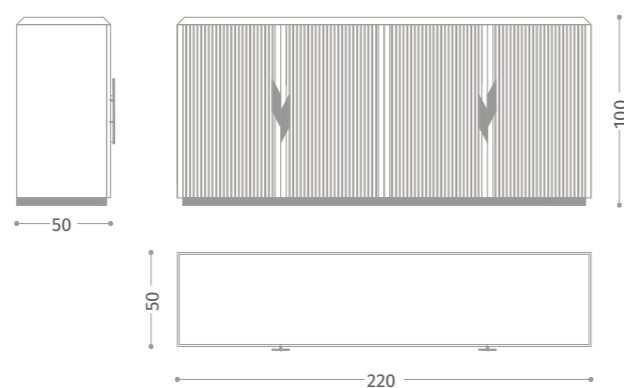
WOTAN madia ARTM99

pag 18

VERSIONI: madia.
 STRUTTURA: in legno multistrato con MDF 20 mm, laccata.
 PIANO: top in pietre semi-preziose stondato agli angoli o gres a filo lucido.
 ANTE: in legno MDF 20 mm pantografate 3D con cerniere ammortizzate Blum Motion; apertura con maniglie in acciaio inox.
 INTERNO: mensole laccate in legno.
 BASE: base rivestita in acciaio inox.
 Le tipologie delle pietre semipreziose e del gres disponibili come da catalogo.
 Le finiture per le parti in legno e acciaio sono disponibili nelle varianti previste nella cartella "PRISMA".

VERSIONS: sideboard.
 STRUCTURE: plywood with MDF 20 mm, lacquered.
 TOP: top in semi-precious stones or stoneware with rounded corners.
 DOORS: in wood MDF 20 mm 3D pantographate with soft hinges Blum Motion; opening with stainless steel handles.
 INTERIOR: lacquered wooden shelves.
 BASE: stainless steel base.
 The types of semi-precious stones and stoneware available as in the catalog.
 The finishes for the wood and steel are provided in the "PRISMA" folder.

Варианты: комод.
 Каркас: выполнен из МДФ толщиной 20 мм в лакированной отделке.
 Столешница: из полудрагоценных камней с закруглением на углах или керамогранита.
 Фасады: выполнены из МДФ толщиной 20 мм с 3D фрезеровкой и системой амортизации Blum Motion; открытие ручками из нержавеющей стали.
 Внутреннее наполнение: деревянные лакированные полки.
 Основание: рама в облицовке из нержавеющей стали.
 Отделка полудрагоценных камней и керамогранита по каталогу.
 Отделка дерева и стали представлены в коллекции "PRISMA".



228

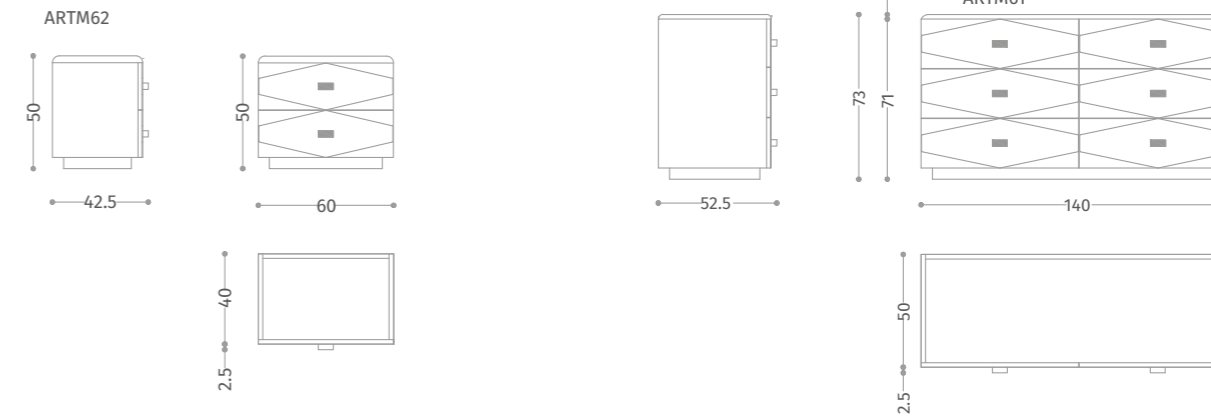
CINABRO comò e comodino

pag 143

CARATTERISTICHE: struttura realizzata in listellare con MDF sp. 20 mm laccato.
 PIANO: il top è disponibile in pietre semi-preziose o laccato smussato lungo il perimetro oppure in gres a filo lucido.
 CASSETTI: cassetti a estrazione totale tramite guide autorientanti Blum Motion, apertura con maniglie in acciaio inox; il frontale cassetti pantografato versione 3D.
 INTERNO: interno cassetti laccati con rivestimento in velluto. Le tipologie delle pietre semipreziose e del gres sono disponibili come da catalogo.
 Le finiture delle parti in legno e dell'acciaio sono disponibili nelle varianti previste nella cartella "PRISMA".

CHARACTERISTICS: structure made of laminated MDF with 20 mm thick lacquered. Available with full extension drawers through self-retracting Blum Motion guides, opening with stainless steel handles; internal lacquered drawers with velvet cover; the front drawers pantographed 3D version; the rounded top at the corners is available in semi-precious stones, in stoneware or lacquered. The types of semi-precious stones and stoneware available as in the catalog. The finishes for the wood and steel are provided in the "PRISMA" folder.

Характеристики: выполнен из МДФ толщиной 20 мм в лакированной отделке.
 Столешница: выполнена из полудрагоценных камней, из керамогранита или в лакированной отделке со скосами по краям.
 Ящики: с направляющими полного выдвижения с доводчиком Blum Motion, открытие ручками из нержавеющей стали; фасады ящиков с 3D фрезеровкой.
 Ящики внутри: в лакированной отделке с бархатной обивкой. Отделка полудрагоценных камней и керамогранита по каталогу. Отделка дерева и стали представлены в коллекции "PRISMA".



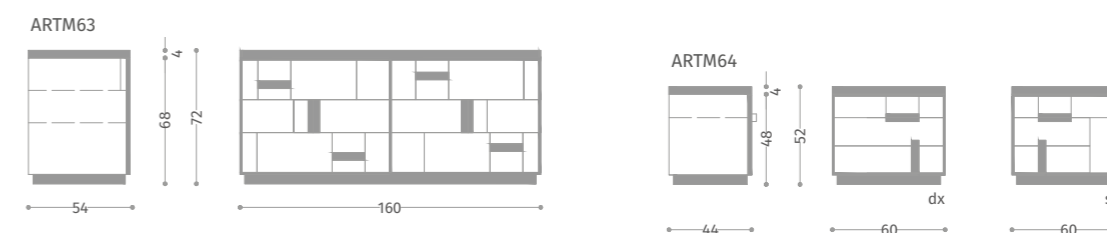
CROMO comò e comodino

pag 160

STRUTTURA: realizzata in listellare con MDF sp 20 mm; disponibile nella versione con interno e laterali impiallacciati o laccati.
 PIANO: top incassato con profilo in acciaio inox 40x10 mm, disponibile in pietre semi-preziose, in gres, in specchio, in MDF laccato oppure impiallacciato.
 ANTE: ante rivestite con inserti e maniglie in acciaio inox. L'apertura è caratterizzata da un cassettoni a estrazione totale con guide autorientanti Blum Motion.
 INTERNO: il comò presenta quattro cassetti interni di cui due con porta cravatte oltre ai 2 cassettoni di cui sopra. Il comodino presenta un cassettoni e un cassetto. Tutti i cassetti sono con guide autorientanti Blum Motion.
 BASE: base in acciaio inox.
 Le tipologie delle pietre semipreziose e del gres disponibili come da catalogo. Le finiture per le parti in legno, in acciaio e specchio sono disponibili nelle varianti previste nella cartella "PRISMA".

STRUCTURE: made of laminate with MDF sp 20 mm; available with interior and side in the veneered or lacquered version.
 TOP: top, recessed in a stainless steel frame, available in semi-precious stones, stoneware, mirror or lacquered.
 DOORS: doors covered with stainless steel inserts and handles. The opening is characterized by a chest of drawers with total extraction through self-retracting guides Blum Motion.
 INTERIOR: Art M84 has two tie drawers with self-retracting Blum Motion guides and two drawers above. Art M85 has a dresser.
 BASE: base in stainless steel.
 The types of semi-precious stones and stoneware available as in the catalog. The finishes for the wood, steel and mirror are provided in the "PRISMA" folder.

Каркас: выполнен из МДФ толщиной 20 мм; внутренняя часть каркаса и боковины с отделкой шпоном или лакированные.
 Столешница: выполнена из полудрагоценных камней, керамогранита, зеркала или из МДФ в лакированной отделке, вставлена в раму из нержавеющей стали 40x10 мм.
 Фасады: в обивке, с декоративными вставками и ручками из нержавеющей стали. Открытие с помощью ящика с направляющими полного выдвижения с доводчиком Blum Motion.
 Внутреннее наполнение: у комода четыре ящика, из которых два больших и два с разделителями для галстуков; у тумбочки большой и малый ящики. Все ящики с направляющими с доводчиком Blum Motion.
 Основание: рама из нержавеющей стали. Отделка полудрагоценных камней и керамогранита по каталогу. Отделка дерева, стали и зеркала представлены в коллекции "PRISMA".



229

CROMO petineuse ARTM65

pag 166

VERSIONI: petineuse.

STRUTTURA: in legno listellare sp.50 mm; modanatura in acciaio inox; laterali rivestiti con inserti in acciaio inox; pannello frontale e retro laccato.

CASSETTI: frontali rivestiti; maniglie in acciaio inox; interno rivestito in velluto.

TOP: top in specchio filo lucido.

SPECCHIO: cornice in acciaio inox, retro laccato.

Su richiesta, con relativo costo aggiuntivo, illuminazione led perimetrale allo specchio. Le finiture per l'acciaio, legno e specchio sono disponibili nelle varianti previste nella cartella "PRISMA".

VERSIONS: petineuse.

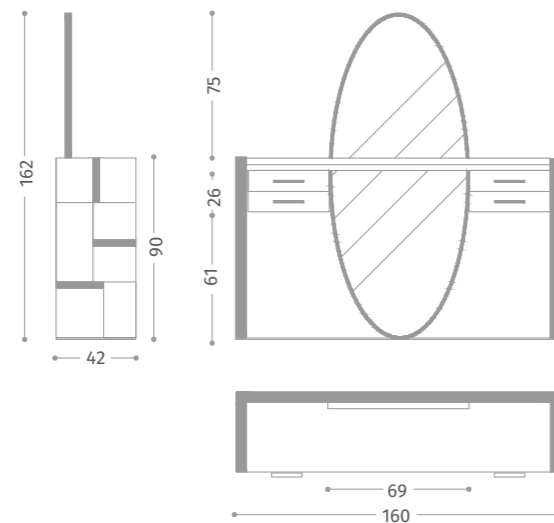
STRUCTURE: in laminated wood sp.50 mm; molding in stainless steel; side covered with inserts in stainless steel; front panel and back lacquered.

DRAWERS: covered fronts; stainless steel handles; velvet covered interior.

TOP: top in mirror.

MIRROR: stainless steel frame, lacquered back.

On request, with additional cost, led perimeter lighting to the mirror. The finishes for the steel, wood and mirror are provided in the "PRISMA" folder.



EAGLE comò e comodino

pag 182

CARATTERISTICHE: struttura realizzata in listellare con MDF sp 25 mm impiallacciata con modanatura in acciaio inox.

PIANO: il top è disponibile rivestito o laccato in abbinamento con i frontali dei cassetti.

CASSETTI: cassetti a estrazione totale tramite guide autorientranti Blum Motion, apertura Push Pull.

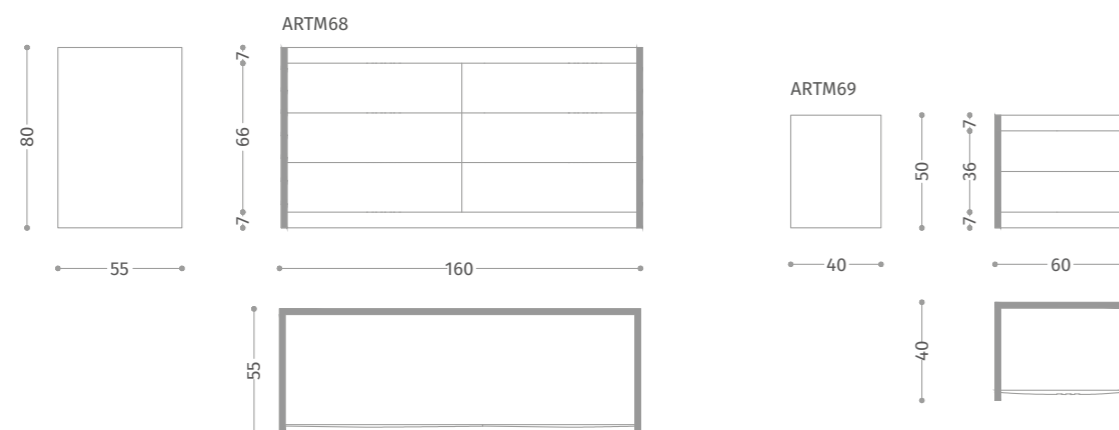
I frontali dei cassetti sono disponibili rivestiti con interno impiallacciato oppure laccati con interno laccato e rivestimento in velluto.

Le finiture per le parti in legno, impiallacciate e acciaio sono disponibili nelle varianti previste nella cartella "PRISMA".

CHARACTERISTICS: structure made of laminate with 25 mm thick MDF veneered with stainless steel molding. Available with full extension drawers through self-recessed Blum Motion guides, Push Pull opening; internal drawers available veneered or lacquered with velvet cover.

The drawer front and the top are available covered or lacquered.

The finishes for the wood, veneer and steel are provided in the "PRISMA" folder.



230



Varianti: туалетный столик.

Каркас: выполнен из МДФ толщиной 50 мм; обрамляющий стальной профиль; боковины в обивке со стальными декоративными вставками; лицевая и задняя панели в лакированной отделке.

Ящики: фасады в обивке; ручки из нержавеющей стали; внутри с бархатной обивкой.

Столешница: выполнена из зеркала.

Зеркало: рама из нержавеющей стали, задняя сторона в лакированной отделке. По запросу за дополнительную плату можно сделать заднюю подсветку led по периметру зеркала.

Отделки стали, дерева и зеркала представлены в коллекции "PRISMA".



Характеристики: каркас выполнен из МДФ толщиной 25 мм с отделкой шпоном и обрамляющим стальным профилем.

Столешница: в обивке или в лакированной отделке в сочетании с фасадами ящиков.

Ящики: с направляющими полного выдвижения с доводчиком Blum Motion, с системой открывания push/pull. Ящики внутри с отделкой шпоном и фасадами в обивке или внутри в лакированной отделке с бархатной обивкой и фасадами в лакированной отделке.

Отделки дерева, шпона и стали представлены в коллекции "PRISMA".

Отделки дерева, шпона и стали представлены в коллекции "PRISMA".

KRYPTON comò e comodino

pag 177

CARATTERISTICHE: realizzata in listellare con MDF sp 20 mm.

CASSETTI: cassetti a estrazione totale tramite guide autorientranti Blum Motion. Il frontale cassetti presenta un'incisione che permette l'alloggio dell'inserto in acciaio che funge da maniglia

INTERNO: interno cassetti laccato con rivestimento in velluto.

BASE: base rivestita in acciaio inox.

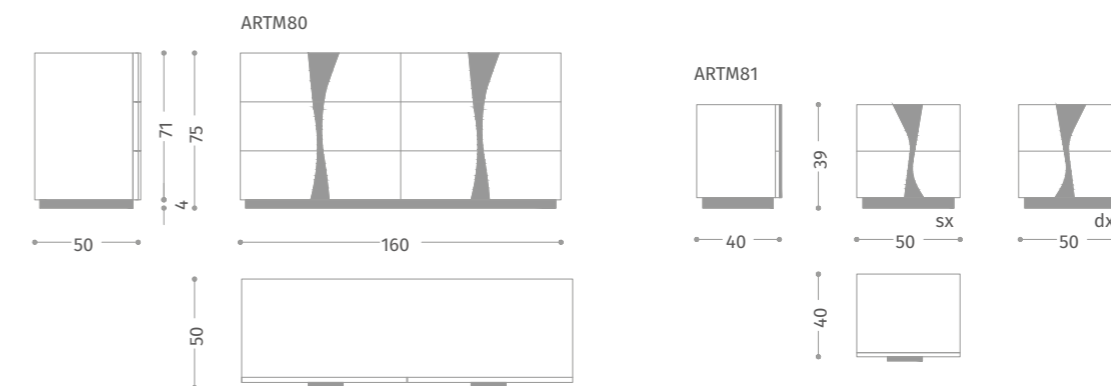
Le finiture per le parti in legno e acciaio sono disponibili nelle varianti previste nella cartella "PRISMA".

CHARACTERISTICS: made of 20 mm thick MDF.

Available with full extension drawers through self-recessed Blum Motion guides. The front drawers has an engraving that allows the accommodation of the steel insert that acts as a handle; internal lacquered drawers with velvet cover.

Stainless steel base.

The finishes for the wood and steel are provided in the "PRISMA" folder.



MOCHI comò e comodino

pag 152

CARATTERISTICHE: struttura realizzata in listellare con MDF sp 25 mm laccata con modanatura in acciaio inox

PIANO: il top è disponibile in gres, specchio o laccato

CASSETTI: cassetti a estrazione totale tramite guide autorientranti Blum Motion, apertura con maniglie in acciaio inox. Il frontale cassetti è pantografato.

INTERNO: interno cassetti disponibile laccato con rivestimento in velluto

Le finiture per le parti in legno e acciaio sono disponibili nelle varianti previste nella cartella "PRISMA".

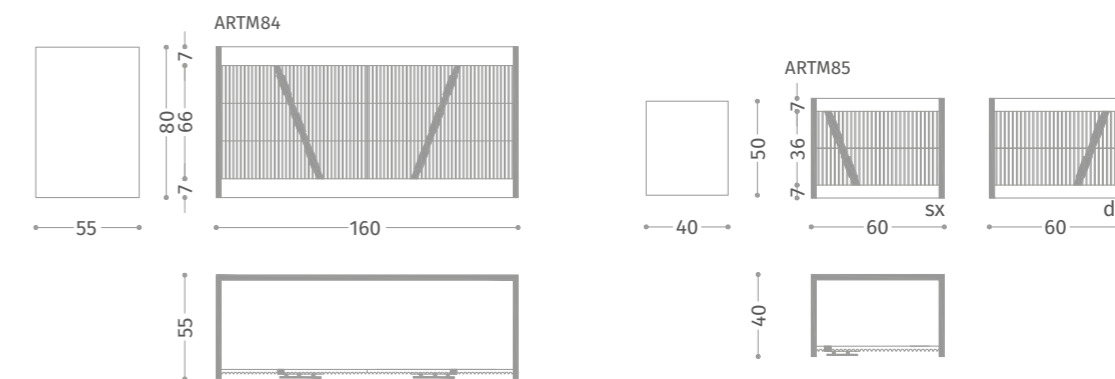
CHARACTERISTICS: structure made of laminate with 25 mm thick MDF lacquered with stainless steel molding. Available with full extension drawers through self-recessed Blum Motion guides, opening with stainless steel handles; internal drawers available lacquered with velvet cover. The front drawers pantographed stripes; the top are available in stoneware or lacquered.

The finishes for the wood, veneer and steel are provided in the "PRISMA" folder.

The finishes for the wood, veneer and steel are provided in the "PRISMA" folder.

The finishes for the wood, veneer and steel are provided in the "PRISMA" folder.

The finishes for the wood, veneer and steel are provided in the "PRISMA" folder.



231



Характеристики: выполнен из МДФ толщиной 20 мм.

Ящики: с направляющими полного выдвижения с доводчиком Blum Motion. Фасады ящиков со вставкой из нержавеющей стали, служащей ручкой;

Внутреннее наполнение: ящики внутри лакированные с бархатной обивкой.

Основание: рама в облицовке из нержавеющей стали.

Отделки дерева и стали представлены в коллекции "PRISMA".



Характеристики: выполнен из МДФ толщиной 25 мм в лакированной отделке с обрамляющим стальным профилем.

Столешница: из керамогранита, зеркала или в лакированной отделке.

Ящики: с направляющими полного выдвижения с доводчиком Blum Motion, открывание ручками из нержавеющей стали. Фасады ящиков фрезерованы.

Внутреннее наполнение: ящики внутри в лакированной отделке с бархатной обивкой.

Отделки дерева и стали представлены в коллекции "PRISMA".

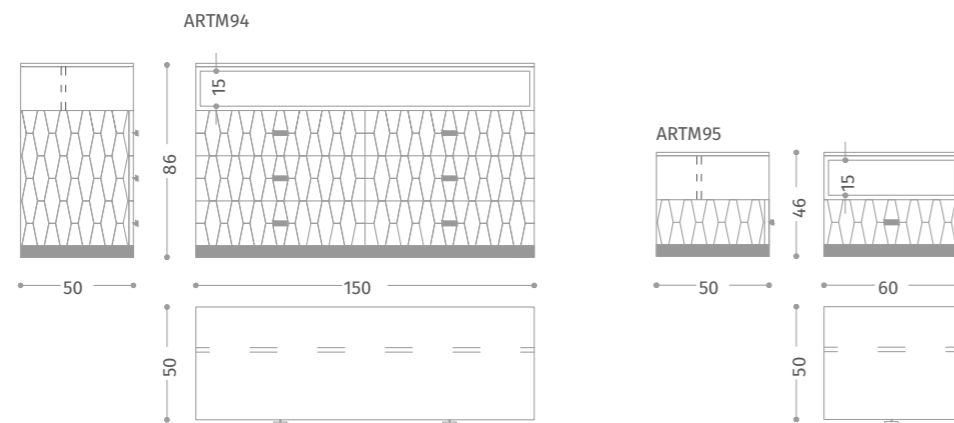
NEFRITE comò e comodino

pag 137

CARATTERISTICHE: struttura realizzata in listellare con MDF sp. 20 mm. Fianchi rivestiti e trapuntati come da catalogo.
PIANO: top in gres filo lucido.
CASSETTI: cassetti a estrazione totale tramite guide autorientranti Blum Motion, apertura con maniglie in acciaio inox. Il frontale cassetti è rivestito e trapuntato come da catalogo.
INTERNO: interno cassetti disponibile laccato con rivestimento in velluto.
BASE: base rivestita in acciaio inox.
 Le finiture per le parti in legno, impiallacciate e acciaio sono disponibili nelle varianti previste nella cartella "PRISMA".

CHARACTERISTICS: structure made of laminate with 25 mm thick MDF veneered with stainless steel molding. Available with full extension drawers through self-recessed Blum Motion guides, Push Pull opening; internal drawers available veneered or lacquered with velvet cover. The drawer front and the top are available covered or lacquered.
The finishes for the wood, veneer and steel are provided in the "PRISMA" folder.

Характеристики: выполнен из МДФ толщиной 20 мм. Боковины в обивке и прошивке, как в каталоге.
Столешница: керамогранит.
Ящики: с направляющими полного выдвижения с доводчиком Blum Motion, открывание ручками из нержавеющей стали. Фасады ящиков в обивке и с прошивкой, как в каталоге.
Внутреннее наполнение: ящики внутри в лакированной отделке с бархатной обивкой.
Основание: рама в облицовке из нержавеющей стали. Отделки дерева, шпона и стали представлены в коллекции "PRISMA".



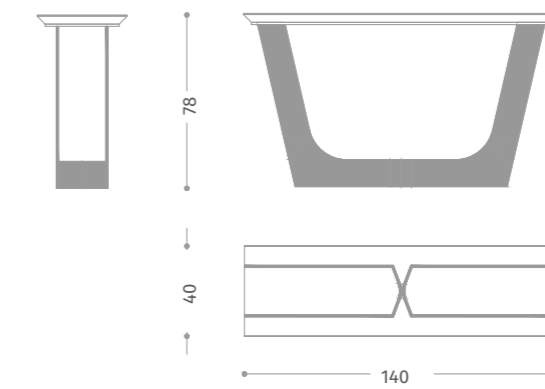
ALCHIMIA consolle ARTM56

pag 29

VERSIONI: consolle.
TOP: in MDF sp. 40 mm inciso per alloggiamento inserto e bordo a saponetta, in resina decorata disponibile in vari colori.
BASE: a taglio laser e inserto top in acciaio inox disponibile nelle finiture previste nella cartella "PRISMA".

VERSIONS: consolle.
TOP: in MDF sp 40 mm engraved for housing insert and bar edge, in decorated resin available in various colors.
BASE: laser cut steel base and top insert in steel available in the finishes provided in the "PRISMA" folder.

Варианты: консоль.
Столешница: выполнена из МДФ толщиной 40 мм и декоративной смолы различных цветов, со вставкой из стали и плавно скошенными краями.
Основание: выполнено из нержавеющей стали лазерной обработки в отделах из коллекции "PRISMA".



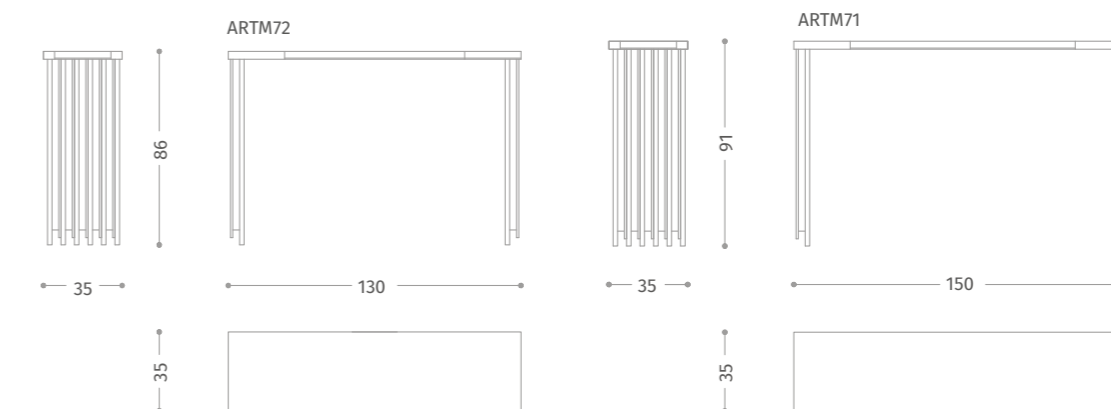
INACHIS consolle

pag 100

VERSIONI: consolle 150x35x91 (ARTM71) e consolle 130x35x86 (ARTM72).
CARATTERISTICHE: top rivestito o laccato inserito nella struttura in acciaio inox; gambe con tubolari di varie lunghezze di acciaio inox.
 Le finiture per le parti in legno e acciaio sono disponibili nelle varianti previste nella cartella "PRISMA".

VERSIONS: consolle 150x35x91 (ARTM71) and consolle 130x35x86 (ARTM72).
CHARACTERISTICS: covered or lacquered top is inserted in the steel structure; legs, tubular of various lengths in stainless steel.
 The finishes for the wood and steel are provided in the "PRISMA" folder.

Варианты: консоль 150x35x91 (ARTM71) и консоль 130x35x86 (ARTM72).
Характеристики: столешница в обивке или в лакированной отделке зафиксирована в стальном каркасе; ножки из стальных сварных труб различной длины.
 Отделки дерева и стали представлены в коллекции "PRISMA".



WOTAN consolle ARTM98

pag 17

VERSIONI: consolle.

TOP: top in listellare di MDF con resina decorata nei vari colori, pantografato per alloggiamento inserti di acciaio inox tagliati al laser.

BASE: base in legno tagliata al pantografo e rivestita; profili e inserti in acciaio inox.

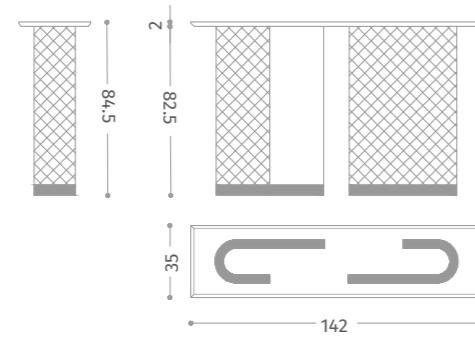
Le finiture per le parti in legno e acciaio sono disponibili nelle varianti previste nella cartella "PRISMA".

VERSIONS: console.

TOP: top, in MDF, in resin decorated in various colors; pantographed for housing inserts of stainless steel laser cut.

BASE: cut to wooden pantograph covered; with stainless steel ground support.

The finishes for the wood and steel parts are provided in the "PRISMA" folder.



L'impuntura è una caratteristica propria del tessuto. Su richiesta è possibile realizzare l'impuntura anche su altri articoli con costi aggiuntivi.

DIASPRO mobile tv ARTM66

pag 53

VERSIONI: mobile TV.

STRUTTURA: in MDF spessore 20mm laccata.

Fianchi in legno impiallacciato.

PIANO: top in pietre semipreziose, specchio, gres oppure impiallacciato incassato nella cornice di acciaio inox 40x10 mm.

ANTE: ante impiallacciate lucido al poliestere nella parte interna ed esterna, maniglie e inserti in acciaio inox.

INTERNO: vano interno e ripiani in legno impiallacciato.

BASE: base in acciaio inox.

Le tipologie delle pietre semipreziose e del gres disponibili come da catalogo.

Le finiture per le parti in legno, in acciaio e specchio sono disponibili nelle varianti previste nella cartella "PRISMA".

VERSIONI: low cabinet TV.

STRUCTURE: in MDF 20mm lacquered.

TOP: in semi-precious stones or mirror or stoneware embedded in the steel frame.

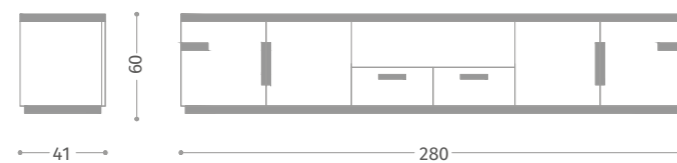
DOORS: veneered doors in Alpi polished polyester on the inside and outside, handles and inserts in steel.

INSIDE: internal compartment and shelves in lacquered wood.

BASE: steel base

The types of semi-precious stones and stoneware available as in the catalog.

The finishes for the veneers, wood, steel and mirror are provided in the "PRISMA" folder.



Varianti: тумба под ТВ.

Каркас: выполнен из МДФ толщиной 20 мм в лакированной отделке. Боковины с отделкой шпоном.

Столешница: выполнена из полудрагоценных камней, зеркала, керамогранита или с отделкой шпоном, вставлена в раму из нержавеющей стали 40x10 мм.

Фасады: с отделкой шпоном с внутренней и внешней сторон, ручки и декоративные вставки из нержавеющей стали.

Внутреннее наполнение: открытая ниша и деревянные полки с отделкой шпоном.

Основание: рама из нержавеющей стали.

Отделки полудрагоценных камней и керамогранита по каталогу.

Отделки дерева, стали и зеркала представлены в коллекции "PRISMA".

DIASPRO cornice porta TV ARTM67

pag 53

VERSIONI: cornice porta TV.

CARATTERISTICHE: vano TV in multistrato con MDF laccato in tinta, cornice con profilo in tubolare 40x10 mm e inserti in acciaio inox; pannelli cornice in resina decorata disponibile nei vari colori.

Specchio "Mirror View" fisso.

Le finiture dell'acciaio è disponibile nelle varianti previste nella cartella "PRISMA".

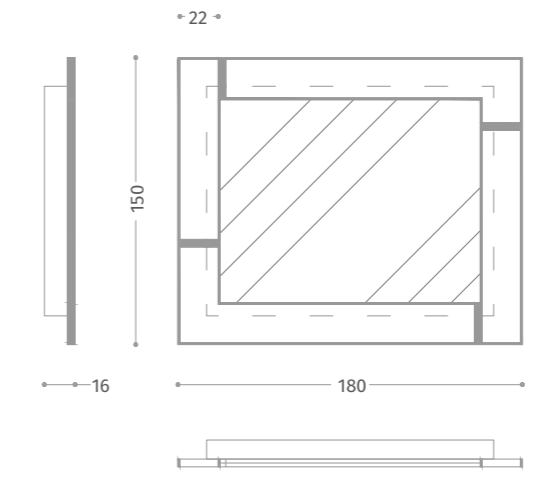
VERSIONS: TV stand frame.

CHARACTERISTICS: TV compartment in multilayer with matching lacquered MDF, 40x10 mm tubular frame and steel inserts; decorated resin panels available in various colors. Fixed "Mirror View" mirror.

Steel available in the finishes provided

in the "PRISMA" folder.

(Specify TV size and TV model for mirror preparation).



Varianti: рама для ТВ.

Характеристики: ниша под ТВ выполнена из МДФ в лакированной отделке, рама из стального профиля 40x10 мм с декоративными стальными вставками; панели из декоративной смолы различных цветов. Зеркало Mirror View зафиксировано. Отделки стали представлены в коллекции "PRISMA".

XENON cornice porta TV ARTM101

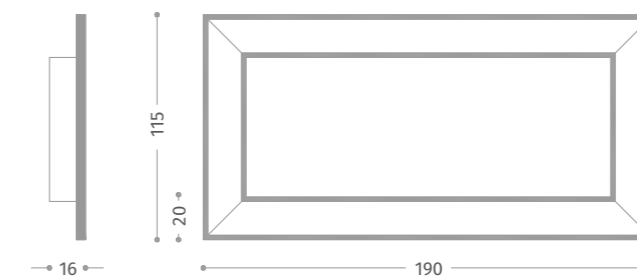
pag 51

VERSIONI: cornice porta TV.

CARATTERISTICHE: vano TV in multistrato con MDF laccato in tinta, profilo cornice in tubolare 40x10 mm in acciaio inox; cornice con pannelli rivestiti. Specchio "Mirror View" fisso. Acciaio disponibile nelle finiture previste nella cartella "PRISMA".

VERSIONS: TV stand frame.

CHARACTERISTICS: TV compartment in multilayer steel frame; covered panels. Fixed "Mirror View" mirror. Steel available in the finishes provided in the "PRISMA" folder.



Varianti: рама для ТВ.

Характеристики: ниша под ТВ выполнена из МДФ в лакированной отделке, рама из стального профиля 40x10 мм; панели в обивке. Зеркало Mirror View зафиксировано. Отделки стали представлены в коллекции "PRISMA".

INACHIS libreria ARTM70

pag 94

VERSIONI: libreria.

STRUTTURA: in legno multistrato spessore 25 mm interamente impiallacciata lucido al poliestere.

ANTE: ante scorrevoli in legno con tubolari di varie lunghezze in acciaio inox

INTERNO: ad ante chiuse è composto da due vani a giorno con mensole, il pannello del vano centrale è rivestito da pietre semi-preziose retroilluminate. Ad ante aperte è composto da un vano centrale porta TV con led e mensole.

BASE: base composta da tubolari di varie lunghezze in acciaio inox. Le tipologie delle pietre semipreziose sono disponibili come da catalogo.

Le finiture per le parti impiallacciate e in acciaio sono disponibili nelle varianti previste nella cartella "PRISMA".

VERSIONS: bookcase.

STRUCTURE: 25 mm thick plywood, entirely veneered Alpi glossy polyester.

DOORS: sliding doors in wood and tubular of various lengths in stainless steel.

INTERIOR: with closed doors it is composed of two open compartments with shelves, the panel of the central compartment is covered with semi-precious stones backlit. With open doors it is composed of a central compartment TV stand with led and shelves.

BASE: ground support by means of tubular base of various lengths in stainless steel. The types of semi-precious stones available as in the catalog. The finishes for the veneers and steel are provided in the "PRISMA" folder.

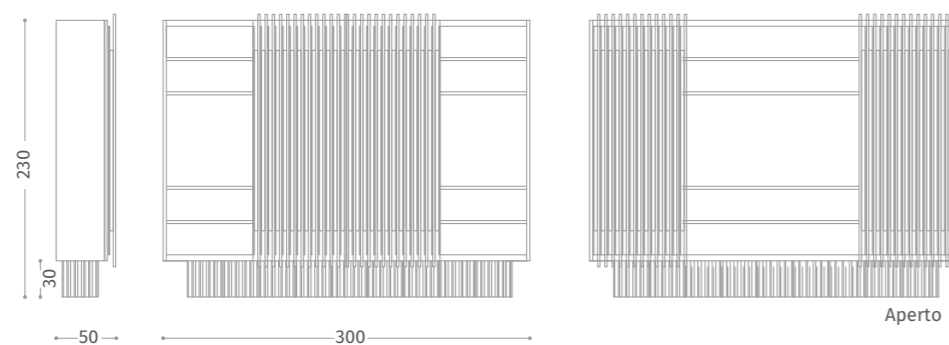
Варианты: книжный шкаф.

Каркас: выполнен из МДФ толщиной 25 мм с отделкой шпоном.

Фасады: раздвижные фасады из дерева и стальных сварных труб различной длины.

Внутреннее наполнение: при сдвинутых в центр фасадах открыты боковые ниши с полками, панель центральной ниши из полудрагоценных камней с задней подсветкой. При сдвинутых к краям фасадах открыта центральная ниша под ТВ с led и полками.

Основание: выполнено из стальных сварных труб различной длины. Отделки полудрагоценных камней по каталогу. Отделки шпона и стали представлены в коллекции "PRISMA".



KRYPTON libreria

pag 85

VERSIONI: libreria.

STRUTTURA: in tubolare 40x20 in acciaio inox scomposta nei vari moduli come da disegno tecnico.

BUSSOLOTTO: bussolotto realizzato in MDF sp. 20 mm assemblato a 45° alle spalle laterali, presenta un'incisione sopra e sotto per alloggiamento acciaio che ne permette il fissaggio alla struttura; anta pantografata per alloggiamento inserto in acciaio inox tagliato al laser; all'interno mensola in vetro temperato.

MENSOLA: realizzata in MDF sp.40mm smussata agli angoli. La mensola interamente laccata, presenta due incisioni sotto per alloggiamento acciaio che ne permette il fissaggio alla struttura.

Le finiture per le parti in legno e in acciaio sono disponibili nelle varianti previste nella cartella "PRISMA".

VERSIONS: bookcase.

STRUCTURE: in 40x20 tubular stainless steel broken down into the various modules as per the technical drawing.

ELEMENT: made of MDF 20mm assembled at 45° at the side shoulders, it has an incision above and below for steel housing, which allows it to be fixed to the structure; Pantographed door for housing laser-cut stainless steel sheet; inside shelf in tempered glass.

SHELF: made of 40mm thick MDF bevelled at the corners, it also has two engravings underneath for steel housing which allows it to be fixed to the structure, entirely lacquered.

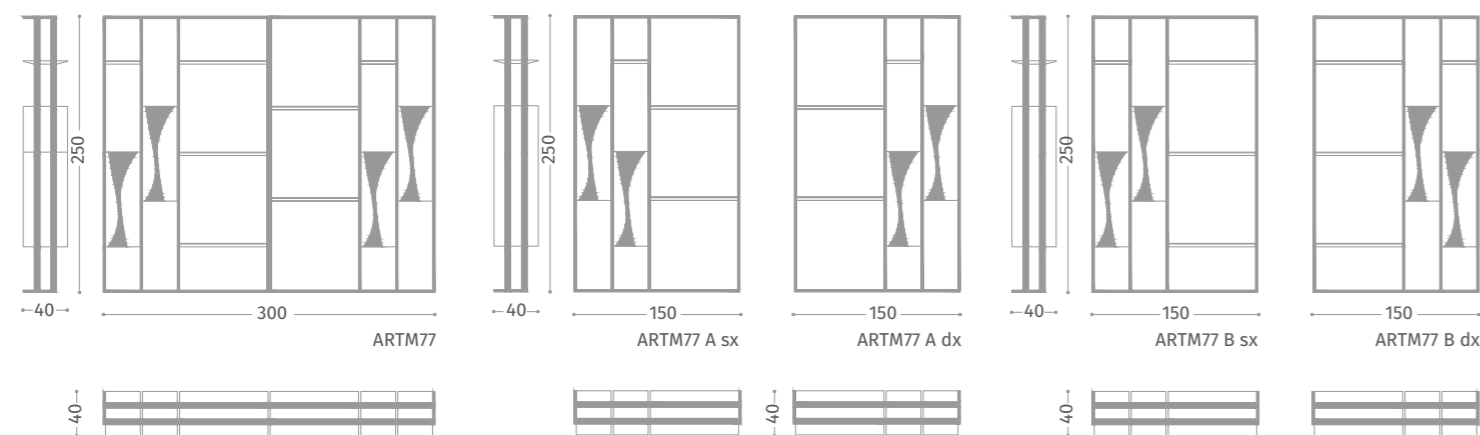
The finishes for the wood and steel are provided in the "PRISMA" folder.

Варианты: стеллаж.

Каркас: выполнен из стальных сварных труб 40x20 мм, составляющих различные модули, как на техническом рисунке.

Закрытые навесные модули: выполнены из МДФ толщиной 20 мм со скосом под углом 45 градусов к боковинам, со стальной накладкой сверху и снизу для фиксации к каркасу; фрезерованные фасады со вставкой из нержавеющей стали лазерной обработки; внутри полка из закаленного стекла.

Полки: выполнены из МДФ толщиной 40 мм в лакированной отделке, со скосами по краям и двумя стальными накладками снизу для фиксации к каркасу. Отделки дерева и стали представлены в коллекции "PRISMA".



236

MOCHI libreria

pag 40

VERSIONI: libreria.

STRUTTURA: in tubolare 40x20 in acciaio inox scomposta nei vari moduli come da disegno tecnico.

BUSSOLOTTO: bussolotto realizzato in MDF sp. 20 mm assemblato a 45° alle spalle laterali, presenta un'incisione sopra e sotto per alloggiamento acciaio, che ne permette il fissaggio alla struttura; anta pantografata con maniglia in acciaio inox; all'interno mensola in vetro temperato.

MENSOLA: realizzata in MDF sp.40 mm smussata agli angoli. La mensola interamente laccata, presenta due incisioni sotto per alloggiamento acciaio che ne permette il fissaggio alla struttura.

Le finiture per le parti in legno e in acciaio sono disponibili nelle varianti previste nella cartella "PRISMA".

VERSIONS: bookcase.

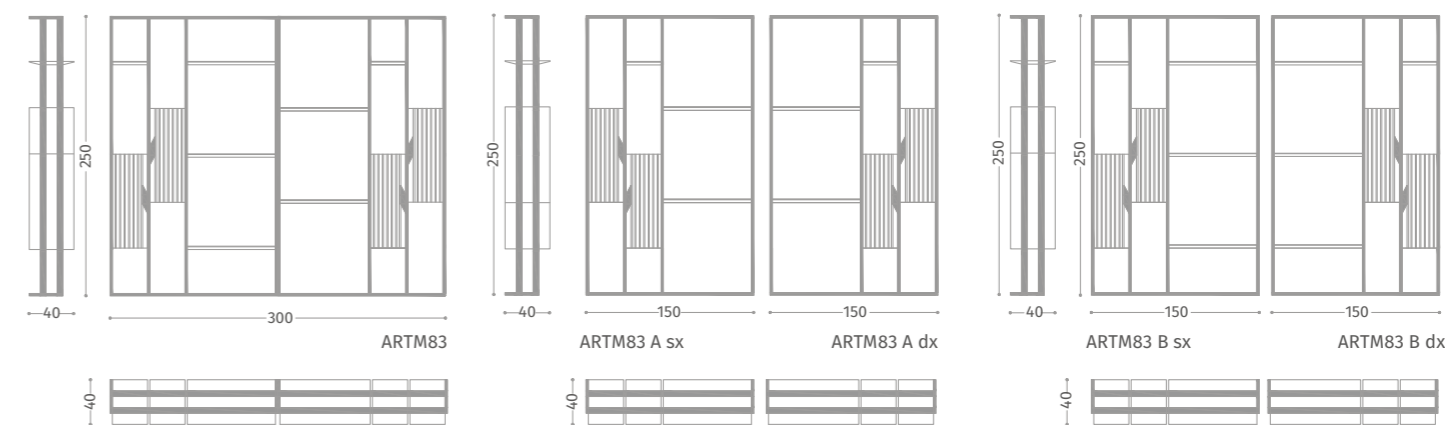
STRUCTURE: in 40x20 tubular stainless steel broken down into the various modules as per the technical drawing.

ELEMENT: made of MDF 20 mm assembled at 45° at the side shoulders, it has an incision above and below for steel housing, which allows it to be fixed to the structure;

Pantographed door with stainless steel handle; inside shelf in tempered glass.

SHELF: made of 40 mm thick MDF bevelled at the corners, it also has two engravings underneath for steel housing which allows it to be fixed to the structure, entirely lacquered.

The finishes for the wood and steel are provided in the "PRISMA" folder.



SEPARÈ ARTM89

pag 84

VERSIONI: separè in acciaio inox non smontabile;

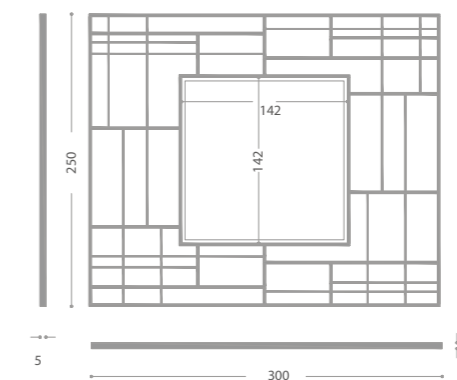
pannello centrale da un lato in specchio e dall'altro lato in resina decorata disponibile nei vari colori.

Le parti in acciaio e specchio sono disponibili nelle varianti previste nella cartella "PRISMA".

VERSIONS: stainless steel screen; central panel

on one side in mirror and on the other side in decorated resin available in various colors.

The finishes for the steel and mirror are provided in the "PRISMA" folder.



237



Варианты: стеллаж.

Каркас: выполнен из стальных сварных труб 40x20 мм, составляющих различные модули, как на техническом рисунке.

Закрытые навесные модули: выполнены из МДФ толщиной 20 мм со скосом под углом 45 градусов к боковинам, со стальной накладкой сверху и снизу для фиксации к каркасу; фрезерованные фасады с ручкой из нержавеющей стали; внутри полка из закаленного стекла.

Полки: выполнены из МДФ толщиной 40 мм в лакированной отделке, со скосами по краям и двумя стальными накладками снизу для фиксации к каркасу. Отделки дерева и стали представлены в коллекции "PRISMA".



Варианты: перегородка из нержавеющей стали, неразборная. Центральная панель с одной стороны – зеркало, с другой стороны из декоративной смолы различных цветов. Варианты отделок стали и зеркала представлены в коллекции "PRISMA".

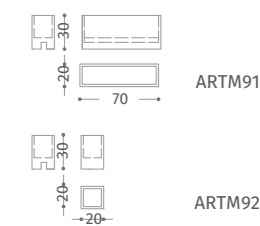
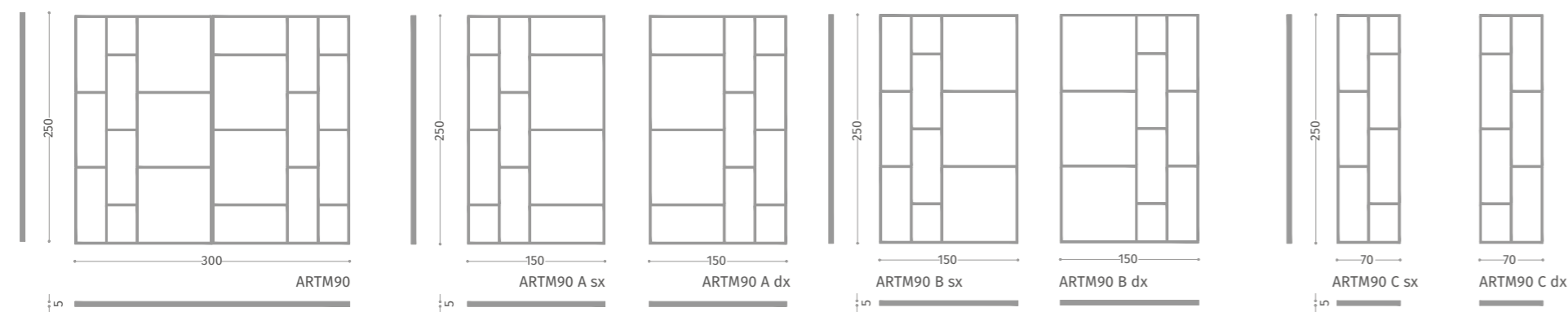
SEPARÈ ARTM90

pag 25

VERSIONI: separè in acciaio inox modulare; con possibilità di inserire, nella quantità e modalità che preferite, fioriere in acciaio (**ARTM91** e **ARTM92**). Le parti in acciaio sono disponibili nelle varianti previste nella cartella "PRISMA".

VERSIONS: modular stainless steel screen; with possibility to insert, in the quantity and ways that you prefer, steel planters (**ARTM91** and **ARTM92**). The finishes for the steel is provided in the "PRISMA" folder.

Варианты: модульная перегородка из нержавеющей стали; можно укомплектовать вазами из стали (**Art. M91** и **Art. M92**) в любом количестве. Варианты отделки стали представлены в коллекции "PRISMA".



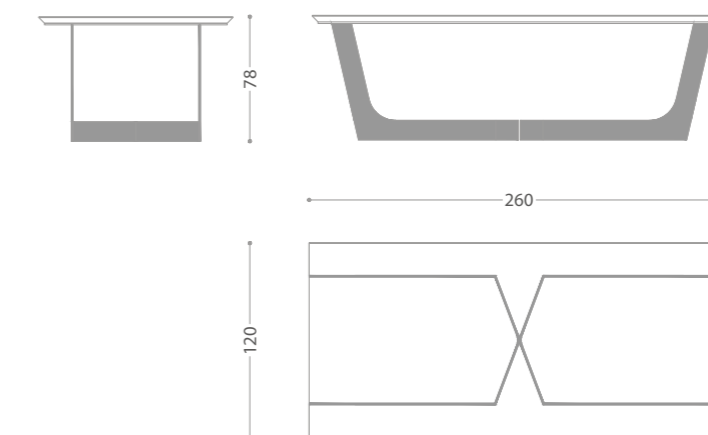
ALCHIMIA tavolo ARTM56

pag 26

VERSIONI: tavolo. TOP: in MDF sp. 40 mm inciso per alloggiare inserto e bordo a saponetta, in resina decorata disponibile in vari colori. BASE: a taglio laser e inserto top in acciaio inox disponibile nelle finiture previste nella cartella "PRISMA".

VERSIONS: table. TOP: in MDF sp 40 mm engraved for housing insert and bar edge, in decorated resin available in various colors. BASE: laser cut steel base and top insert in steel available in the finishes provided in the "PRISMA" folder.

Варианты: стол. Столешница: выполнена из МДФ толщиной 40 мм и декоративной смолы различных цветов, со вставкой из стали и плавно скошенными краями. Основание: выполнено из нержавеющей стали лазерной обработки в отделах из коллекции "PRISMA".



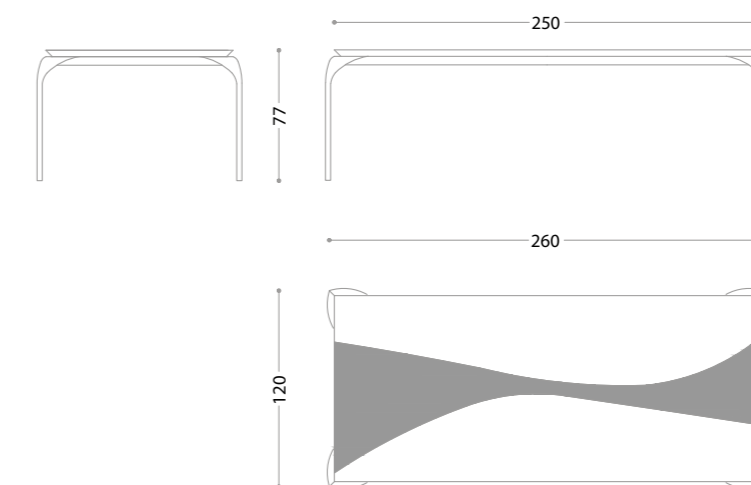
KRYPTON tavolo ARTM55

pag 83

VERSIONI: tavolo. TOP: top in MDF spessore 40mm con bordo a saponetta, pantografato per alloggiare inserto di acciaio inox tagliato al laser. GAMBE: legno di faggio evaporato laccato; di forma stondata e sporgenti rispetto al top. Le finiture per le parti in legno e acciaio sono disponibili nelle varianti previste nella cartella "PRISMA".

VERSIONS: table. TOP: 40mm thick MDF, the top has a particular cut, engraved to house laser cut steel sheet. LEGS: lacquered evaporated beech wood; rounded shape and protruding from the top. The finishes for the wood and steel are provided in the "PRISMA" folder.

Варианты: стол. Столешница: выполнена из МДФ толщиной 40 мм с плавно скошенным краем, со вставкой из нержавеющей стали лазерной обработки. Ножки: выполнены из лакированного бука, с плавными линиями, выступают за столешницу. Отделки дерева и стали представлены в коллекции "PRISMA".



WOTAN tavolo ARTM97

pag 16

VERSIONE: tavolo.

TOP: top in listellare di MDF con resina decorata nei vari colori, pantografato per alloggiamento inserti di acciaio inox tagliati al laser.

BASE: base in legno tagliata al pantografo e rivestita; profili e inserti in acciaio inox.

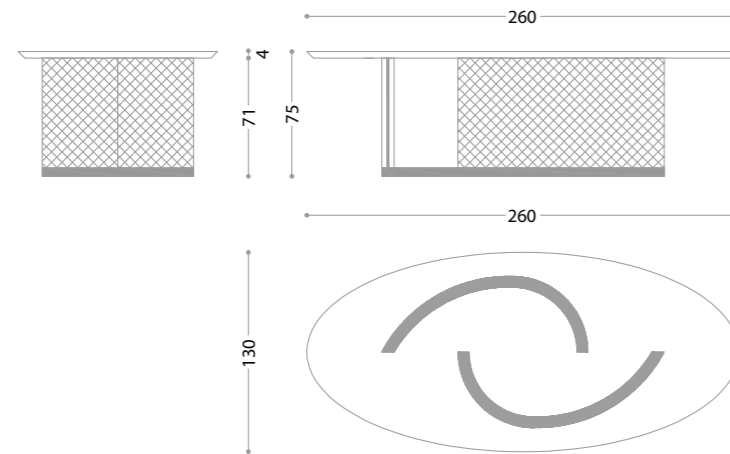
Le finiture per le parti in legno e acciaio sono disponibili nelle varianti previste nella cartella "PRISMA".

VERSIONS: table.

TOP: op, in MDF, in resin decorated in various colors; pantographed for housing inserts of stainless steel laser cut.

BASE: cut to wooden pantograph covered; with stainless steel ground support.

The finishes for the wood and steel parts are provided in the 'PRISMA' folder.



L'impuntura è una caratteristica propria del tessuto. Su richiesta è possibile realizzare l'impuntura anche su altri articoli con costi aggiuntivi.

ARGON tavolini

pag 58

VERSIONI: tavolino 47x47 (ARTM58), 100x100 (ARTM59).

CARATTERISTICHE: Top in MDF sp. 20 mm in resina decorata disponibile nei vari colori, in mdf laccato, in pietre semi preziose, in gres come da catalogo oppure, in specchio nelle finiture previste nella cartella "PRISMA". Struttura tubolare 40x10 mm in acciaio inox disponibile nelle finiture previste nella cartella "PRISMA".

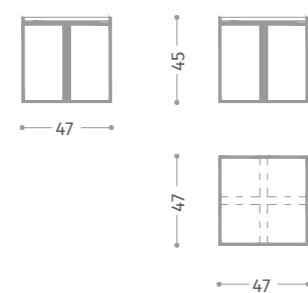
VERSIONS: coffee table 47x47 (ARTM58), 100x100 (ARTM59). CHARACTERISTICS: Top in 20 mm thick MDF in decorated resin available in various colors, in semi-precious stones available in various colors as in the catalog or in a mirror available in the colors provided in the "PRISMA" folder.

Tubular structure 40x10 mm in steel available in the colors provided in the "PRISMA" folder.

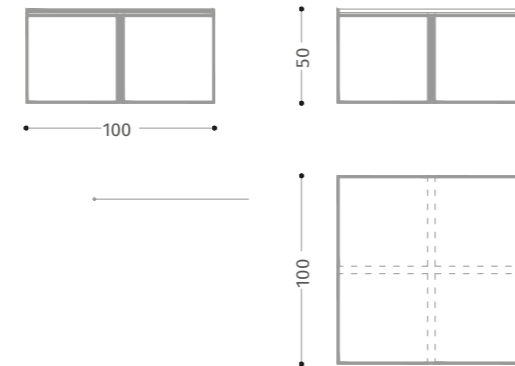
Varianti: stolic 47x47 (ARTM58), 100x100 (ARTM59).

Характеристики: столешница выполнена из МДФ толщиной 20 мм и декоративной смолы различных цветов или в лакированной отделке, из полудрагоценных камней, керамогранита по каталогу, зеркала в отделках из коллекции "PRISMA". Каркас из стального профиля 40x10 мм в отделках из коллекции "PRISMA".

ARTM58



ARTM59



240



KRYPTON tavolino ARTM79

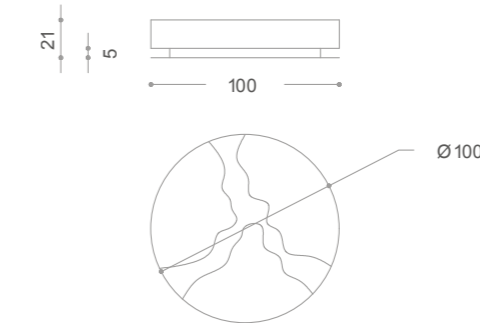
pag 92

VERSIONI: tavolino.

CARATTERISTICHE: composto da tre monoblocchi lamellari in MDF con fresatura 3D rettificata manualmente. I blocchi sono ancorati ad una base in legno massello. Interamente laccato nelle finiture previste nella cartella "PRISMA".

VERSIONS: coffee table.

CHARACTERISTICS: composed of three MDF lamellar monoblocks with manually milled 3D milling. The blocks are anchored to a solid wood base. Entirely lacquered in the finishes provided in the "PRISMA" folder.



LARIMAR tavolino ARTM82

pag 76

VERSIONI: tavolino.

CARATTERISTICHE: Top in MDF sp. 20 mm in resina decorata disponibile nei vari colori. Struttura in acciaio disponibile nelle finiture previste nella cartella "PRISMA".

VERSIONS: coffee table.

CHARACTERISTICS: Top in 20 mm thick MDF in decorated resin available in various colors. Steel structure available in the finishes provided in the "PRISMA" folder.



MOKAITE tavolino

pag 41

VERSIONI: tavolino 70x70 (ARTM86), 100x100 (ARTM87) e rettangolare 70x40 (ARTM88).

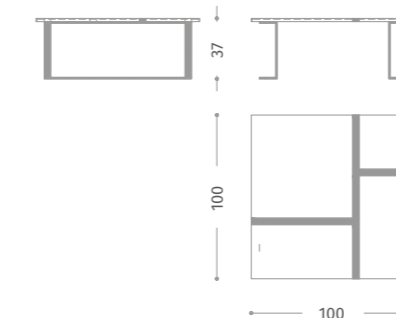
CARATTERISTICHE: Top in MDF pantografato inciso per inserti in acciaio inox. Base in acciaio inox.

Le parti in legno e le parti in acciaio sono disponibili nelle varianti previste nella cartella "PRISMA".

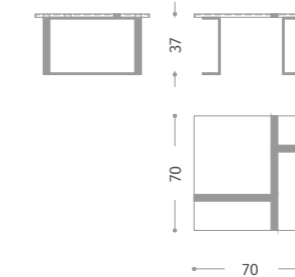
VERSIONS: coffee table.

CHARACTERISTICS: engraved pantographed MDF top for stainless steel inserts. Base in stainless steel. Wood and steel finishes are provided in the "PRISMA" folder.

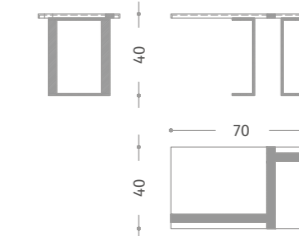
ARTM87



ARTM86



ARTM88



241



Varianti: stolic.

Характеристики: состоит из трех моноблоков, выполненных из МДФ 3D фрезеровкой ручной настройки. Моноблоки зафиксированы к основанию из массива дерева. Полностью лакированный. Отделки лака представлены в коллекции "PRISMA".



Varianti: stolic.

Характеристики: столешница выполнена из МДФ толщиной 20 мм и декоративной смолы различных цветов. Каркас из нержавеющей стали в отделках из коллекции "PRISMA".



Varianti: stolic.

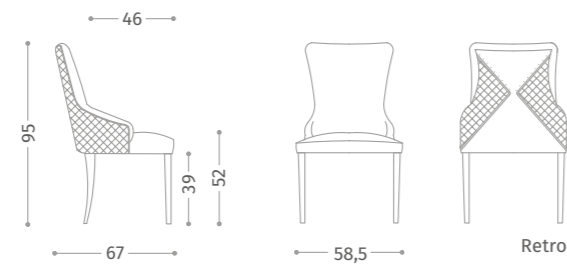
Характеристики: стolic 70x70 (ARTM86), 100x100 (ARTM87) и прямоугольный 70x40 (ARTM88). Характеристики: столешница выполнена из МДФ с декоративными стальными вставками. Каркас из нержавеющей стали. Отделки дерева и стали представлены в коллекции "PRISMA".

NEBULA sedia

pag 33

VERSIONI: sedia.
STRUTTURA: legno e suoi derivati, cinghie elastiche incrociate ad alta resistenza.
IMBOTTITURA: poliuretano espanso a quote differenziate, fibre poliestere.
CARATTERISTICHE: piedi in legno disponibili nelle finiture previste nella cartella "PRISMA". Particolare retro schienale trapuntato a rombi.

VERSIONS: chair.
STRUCTURE: wood and by-products, high resistant strength woven elastic belts.
PADDING: in polyurethane foam of different densities, polyester texture.
CHARACTERISTICS: wood legs available in the finishes provided in the "PRISMA" folder. Detail of back rhombus quilted.

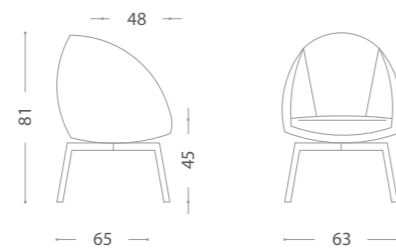


SNAKE sedia

pag 82

VERSIONI: sedia.
STRUTTURA: legno e suoi derivati, cinghie elastiche incrociate ad alta resistenza.
IMBOTTITURA: poliuretano espanso a quote differenziate, fibre poliestere.
CARATTERISTICHE: piedi in legno disponibili nelle finiture previste nella cartella "PRISMA".

VERSION: chair.
STRUCTURE: wood and by-products, high resistant strength woven elastic belts.
PADDING: in polyurethane foam of different densities, polyester texture.
CHARACTERISTICS: wooden legs available in the finishes provided in the "PRISMA" folder.

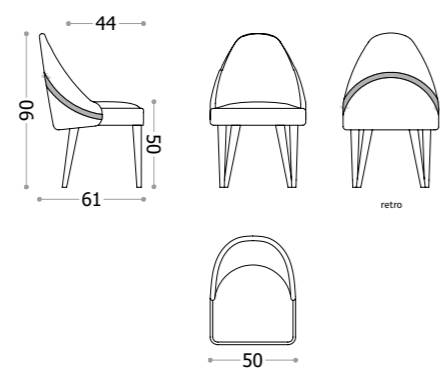


WOTAN sedia

pag 20

VERSIONI: sedia.
STRUTTURA: legno e suoi derivati, cinghie elastiche incrociate ad alta resistenza.
IMBOTTITURA: poliuretano espanso a quote differenziate, fibre poliestere.
CARATTERISTICHE: inserto retro spalla in acciaio inox e piedi in legno disponibili nelle finiture previste nella cartella "PRISMA".

VERSION: chair.
STRUCTURE: wood and by-products, high resistant strength woven elastic belts.
PADDING: in polyurethane foam of different densities, polyester texture.
CHARACTERISTICS: steel insert on the back and wooden legs available in the finishes provided in the "PRISMA" folder.



242



Varianti: стул.
Структура: дерево и его производные, перекрещенные эластичные ремни высокой прочности.
Набивка: полиуретан различной плотности, полистирольные волокна.
Характеристики: деревянные ножки в отделках из коллекции "PRISMA". Детали задней спинки с прошивкой ромбами.

Varianti: стул.
Структура: дерево и его производные, перекрещенные эластичные ремни высокой прочности.
Набивка: полиуретан различной плотности и полистирольные волокна.
Характеристики: деревянные ножки в отделках из коллекции "PRISMA".

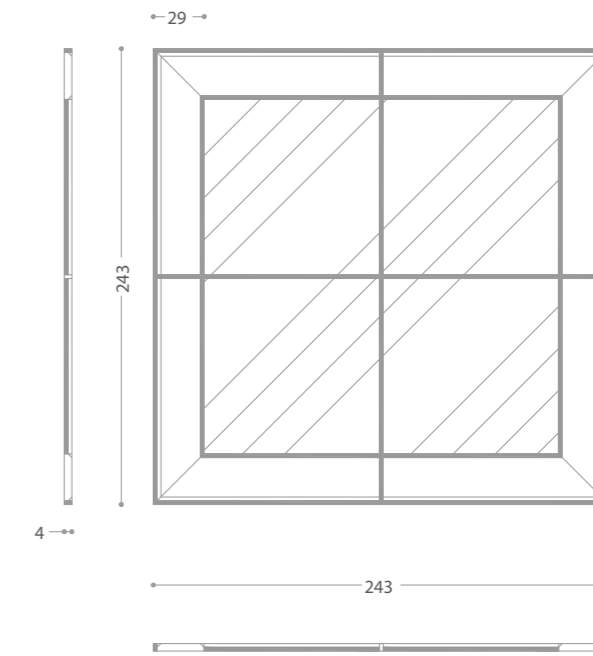
Varianti: стул.
Структура: дерево и его производные, перекрещенные эластичные ремни высокой прочности.
Набивка: полиуретан различной плотности и полистирольные волокна.
Характеристики: вставка на задней спинке из нержавеющей стали и деревянные ножки в отделках из коллекции "PRISMA".

AZZURRITE specchiera ARTM60

pag 32

VERSIONI: specchiera.
CARATTERISTICHE: profili e struttura in tubolare 40x10 mm in acciaio inox. Specchi disponibili nelle finiture previste nella cartella "PRISMA". Cornice con pannelli MDF in resina decorata disponibile in vari colori.

VERSIONS: mirror.
CHARACTERISTICS: 40x10 mm tubular steel structure and mirrors available in the finishes provided in the "PRISMA" folder. Decorated resin panel available in various colors.

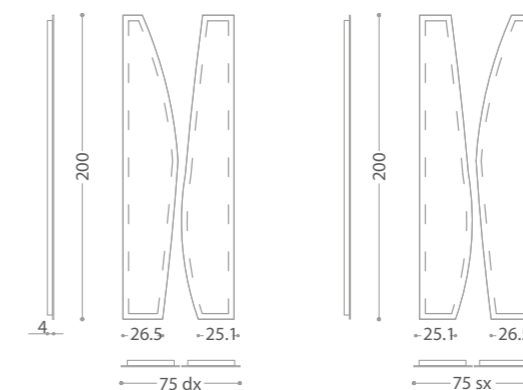


KRYPTON specchiera ARTM78

pag 174

VERSIONE: specchiera.
CARATTERISTICHE: sagomato con supporto in legno rivestito.
Le finiture dello specchio sono disponibili nelle varianti previste nella cartella "PRISMA".

VERSIONS: mirror.
Characteristics: moulded. The finishes for the mirror are provided in the "PRISMA" folder.



243



Varianti: зеркало
Характеристики: каркас и вставки из стального профиля 40x10 мм. Отделки зеркала представлены в коллекции "PRISMA". Панели рамы из МДФ и декоративной смолы различных цветов.

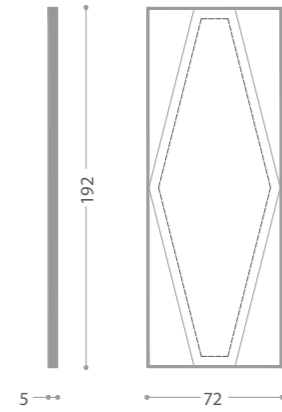
Varianti: зеркало.
Характеристики: фигурное.
Отделки зеркала представлены в коллекции "PRISMA".

NEFRITE specchiera ARTM93

pag 144

VERSIONI: specchiera.
CARATTERISTICHE: struttura in acciaio inox e specchio a forma di esagono.
Le finiture per l'acciaio e specchio sono disponibili nelle varianti previste nella cartella "PRISMA".

VERSIONS: mirror.
Characteristics: frame in stainless steel and diamond-shaped mirror.
The finishes for the steel and mirror are provided in the "PRISMA" folder.



Варианты: зеркало.
Характеристики: рама из нержавеющей стали и зеркало в форме ромба.
Отделки стали и зеркала представлены в коллекции "PRISMA".

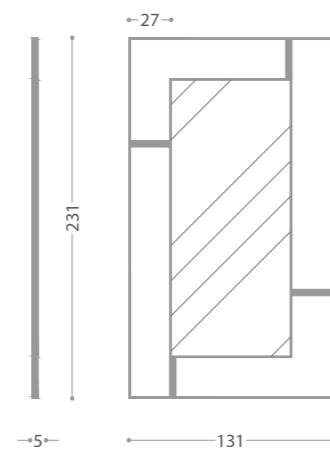


STILBITE specchiera ARTM96

pag 162

VERSIONI: specchiera.
CARATTERISTICHE: struttura in tubolare 40x20 mm e inserti in acciaio inox, pannelli rivestiti.
Le finiture per l'acciaio e specchio sono disponibili nelle varianti previste nella cartella "PRISMA".

VERSIONS: mirror.
CHARACTERISTICS: frame in tubular 40x20 mm thick and steel inserts, covered panels.
The finishes for the steel and mirror are provided in the "PRISMA" folder.



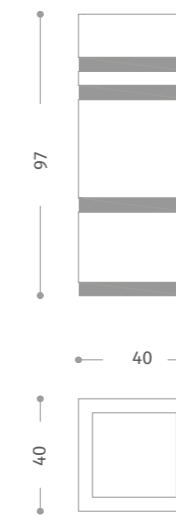
Варианты: зеркало.
Характеристики: рама из стального профиля 40x20 мм и декоративных вставок, панели в обивке. Отделки дерева и зеркала представлены в коллекции "PRISMA".

INACHIS fioriera ARTM73

pag 101

VERSIONI: fioriera.
CARATTERISTICHE: Struttura in legno di multistrato MDF assemblato a 45° rivestito. Supporto base e inserti in acciaio inox.
Le finiture per le parti in acciaio sono disponibili nelle varianti previste nella cartella "PRISMA".

VERSIONS: flower box.
CHARACTERISTICS: Structure in MDF sp. 20 mm assembled 45°, covered with steel base and steel inserts.
The finishes for the wood and steel are provided in the "PRISMA" folder.




Варианты: ваза.
Характеристики: каркас из МДФ со скосом под углом 45 градусов, в обивке, рама в основании и декоративные вставки из нержавеющей стали.
Отделки дерева и стали представлены в коллекции "PRISMA".

KRYPTON fioriera ARTM76

pag 84


VERSIONI: fioriera.
CARATTERISTICHE: Struttura in legno di multistrato MDF assemblato a 45° laccato, il pannello frontale pantografato per alloggiamento inserto in acciaio inox tagliato al laser.
BASE: base in acciaio inox. Le finiture per le parti in legno e acciaio sono disponibili nelle varianti previste nella cartella "PRISMA".

VERSIONS: flower box.
CHARACTERISTICS: Structure in MDF sp. 20 mm assembled 45°, lacquered engraved on the front for housing laser cut stainless steel sheet.
The finishes for the wood and steel are provided in the "PRISMA" folder.




Варианты: ваза.
Характеристики: каркас из МДФ со скосом под углом 45 градусов в лакированной отделке; лицевая панель фрезерована со вставкой из нержавеющей стали лазерной обработки. Основание: выполнено из стали.
Отделки дерева и стали представлены в коллекции "PRISMA".

TESSUTI TRAPUNTATI



Impuntura **EF** 6x10cm. Si presenta a pannelli 190x130 cm , tale lavorazione è disponibile su tessuti e pelli.
Stitching **EF** 6x10cm. It comes with panels 190x130 cm, this processing is available on fabrics and leather.
Прошивка логотипом **EF** 6x10 см. Выполняется на поверхности ткани или кожи размером 190x130 см.



Impuntura esagono 20x7cm . Si presenta a pannelli 190x130 cm , tale lavorazione è disponibile su tessuti e pelli.
Esagonal stitching 20x 7 cm. It comes with panels 190x130 cm, this processing is available on fabrics and leather.
Прошивка в форме шестиугольника 20x7 см. Выполняется на поверхности ткани или кожи размером 190x130 см.

MATERASSI

PERSEO MEMORY BIO + ERGO FOAM BIO

23/24 cm ALTEZZA MATERASSO
MATRESS HEIGHT

20 cm ALTEZZA LASTRA
PLATE HEIGHT

13 kg PESO PER m²
WEIGHT FOR m²

COMPOSIZIONE / COMPOSITION
Memory Bio: 6 cm - Dens. 50 kg/m³
Ergo Foam: 8 cm - Dens. 35 kg/m³
Ergo Foam: 6 cm - Dens. 35 kg/m³



AURORA LINEA MOLLE TRADIZIONALI - MATERASSO A 340 MOLLE GRADO DI RIGIDITÀ MEDIO

BOX SISTEM:
Circa 340 molle
nel matrimoniale,
supporto in feltro rigido.

TESSUTO:
Rivestimento fisso
damascato
in trama di cotone.

IMBOTTITURA:
Lato estivo - falda misto
cotone e fibra termica
anallergica, supporto
in Hydrocell®.
Lato invernale - falda
misto lana selezionata
e fibra termica anallergica,
supporto in Hydrocell®.

ALTEZZA:
19 cm circa.



Il materasso AURORA rappresenta la versione base dei materassi ortopedici, con il suo molleggio bonnel inserito nel box system offre ugualmente una apprezzabile rigidità del piano d'uso e garantisce un confortevole riposo in ogni stagione, grazie anche all'utilizzo delle imbottiture climatizzate e ad un tessuto damascato in trama di cotone.

IMBOTTITURA CUSCINI SEDUTA



CUSCINO IN POLIURETANO 35RS STANDARD



CUSCINO IN POLIURETANO WATERLILY (OPZIONE)

Particolarmente confortevole ed indeformabile ha nelle sue caratteristiche tecniche materie prime ecologiche a base di acqua. Seduta esclusiva e brevettata studiata dal nostro ufficio tecnico a sostegno inferiore in densità 35 che dona più stabilità alla seduta. È possibile utilizzarlo su richiesta, su tutte le sedute dei modelli con modesto costo aggiuntivo.



CUSCINO IN PIUMA D'OCA PIUMEX PROVENCE (OPZIONE)

Imbottitura cuscino con strato superiore in piuma con tela spigata 100% cotone suddivisa in zone a pesi differenziati e base inferiore in poliuretano speciale. Questa soluzione, studiata e mixata dal nostro ufficio tecnico, permette di ottenere il comfort della piuma e un'adeguata stabilità della seduta. È possibile utilizzarlo su tutti i modelli con lieve costo aggiuntivo.

GUANCIALI

GUANCIALE LATTICE



ART. 761

GUANCIALE PIUMA



ART. 762

PERLA 15% / Piuma e piumino naturale.
IMBOTTITURA:
15% piumino, 85% piuma, gr 1100.
TESSUTO:
100% cotone spigatino,
Bianco TC 200.
DIMENSIONI:
cm. 50x70, 50x75, 50x80, 50x90,
65x65.



CUSCINO IN PIUMA D'OCA DOPPIO STRATO (OPZIONE)


Imbottitura cuscini piuma con tela spigata 100% cotone suddivisa in zone a pesi differenziati. Interno in piuma d'oca, con uno strato centrale di waterlily. Sistema esclusivo studiato dal nostro ufficio tecnico che permette di avere il massimo comfort della piuma, lasciando quasi invariata l'estetica del cuscino che grazie al waterlily ritorna perfettamente intatto. È possibile utilizzarlo su tutti i modelli con moderato costo aggiuntivo.



CUSCINO IN POLIURETANO 50 VISCOELASTICO MEMORY (OPZIONE)

Garantito nel tempo, molto confortevole ha nelle sue caratteristiche una seduta soft ed ergonomica che assume qualunque forma del corpo rendendo la seduta molto gradevole. La stessa è dotata di una particolare memoria che permette di riassumere la posizione iniziale; ha un sostegno inferiore che dona più stabilità alla seduta. È possibile utilizzarlo su richiesta, su tutte le sedute dei modelli con lieve costo aggiuntivo.


SCHEDA TECNICA LETTI IMBOTTITI - BASE CON RETE



BASE SOLLEVABILE CON RETE IN LEGNO:
Struttura in legno, rete a doghe in legno sollevabile che permette di utilizzare lo spazio interno del box. La base è corredata di coprirete. Tutte le basi sono fornite nella versione smontabile.

LIFTING FRAME WITH WOODEN LISTS:
Wooden structure, lifting frame with wooden lists which allows to use the internal box space. Frame supplied with cover. The bases with frame are supplied in a version disassembled.


БАЗА С ПОДЪЕМНЫМ МЕХАНИЗМОМ И ДЕРЕВЯННОЙ РЕШЕТКОЙ:
Каркас из дерева, подъемная деревянная решетка с лами, позволяющая использовать внутреннее пространство контейнера. Все базы поставляются в разборном виде.



BASE FISSA CON RETE A DOGHE IN LEGNO:
Struttura in legno, rete con doghe con profilo metallico corredata di un igienico coprirete.

FIXED FRAME WITH WOODEN LISTS:
Wooden structure, frame with lists and metallic border; supplied with a hygienic cover. on request is available the version divided in two parts (additional cost).

ФИКСИРОВАННАЯ БАЗА С ДЕРЕВЯННОЙ РЕШЕТКОЙ С ЛАГАМИ (А DOGHE):
каркас из дерева, решетка с лами с металлическим профилем, укомплектована чехлом для решетки. По запросу возможна версия основания из двух частей.



BASE SOLLEVABILE CON RETE IN LEGNO A DUE MOVIMENTI:
Struttura in legno, rete a doghe in legno sollevabile a due movimenti che permette di sistemare comodamente le lenzuola e di utilizzare lo spazio interno del box. La base è corredata di coprirete. Tutte le basi sono fornite nella versione smontabile.

LIFTING FRAME WITH TWO MOVEMENTS WITH WOODEN LISTS:
Wooden structure, with two movements lifting frame with wooden lists which allows to put in the sheets and blankets and to use the internal box space. Frame supplied with cover. The bases with frame are supplied in a version disassembled.

БАЗА С 2-Х ПОЗИЦИОННЫМ ПОДЪЕМНЫМ МЕХАНИЗМОМ И ДЕРЕВЯННОЙ РЕШЕТКОЙ:
Каркас из дерева, подъемная 2-х позиционная деревянная решетка с лами, позволяющая удобнейшим образом заправлять постель и использовать внутреннее пространство контейнера. База укомплектована чехлом для решетки. Все базы поставляются в разборном виде.



SCHEDA TECNICA LETTI IMBOTTITI - BASE SOMMIER



BASE IN LEGNO SOMMIER:
Struttura in legno rivestita in vellutino accoppiato. La base è corredata di coprirete. La base matrimoniale XL e XXL è fornita divisa in due parti.

WOODEN FRAME (SOMMIER):
Wooden structure with velvet upholstery. Frame supplied with cover. For the twin bed, XL and XXL version the base is supplied in two pieces.

ОСНОВАНИЕ ИЗ ДЕРЕВА: SOMMIER - ПОЛНОСТЬЮ ДЕРЕВЯННОЕ ЦЕЛЬНОЕ ОСНОВАНИЕ БЕЗ ДОПОЛНИТЕЛЬНЫХ ФУНКЦИЙ, НЕТРЕБУЮЩЕЕ ИСПОЛЬЗОВАНИЯ ДОПОЛНИТЕЛЬНОЙ РЕШЕТКИ.
каркас из дерева обшитый двойной лентой. База укомплектована чехлом для решетки. В двухспальной, XL, XXL кроватях база поставляется разделенной на две части.



BASE DIVISA IN DUE PARTI NELLA VERSIONE SOMMIER.

BASE IN TWO PARTS IN THE VERSION SOMMIER.

ОСНОВАНИЕ АЗДЕЛЕНО НА 2 ЧАСТИ В ВЕРСИИ SOMMIER.



Art director

— Vincenzo Merli

Designer

— Idrissi Moumen

Project director

— Margherita Cicirelli

Graphic design

— Leonardi&Partners

Photography

— Leon foto

Print

— Stampa Sud spa

Epoque & CO srl

S.P. 18 per Cassano,
via Foresta Mercadante
km 0.200 SUB4
70022 Altamura (Ba) - Italy

phone +39.080.311.87.23
fax +39.080.310.37.79

info@epoquecompany.com

epoquesalotti.com



EPOQUE

by

EGON FURSTENBERG

